

AKDENİZ SU ÜRÜNLERİ VE HAYVANSAL MAMULLER İHRACATÇILARI BİRLİĞİ

TEMMUZ 2024 İHRACAT RAPORU



ASHİB

Akdeniz Su Ürünleri ve Hayvansal Mamuller
İhracatçıları Birliği

Hazırlayan:
Tarım Sektörleri Şubesi

<https://www.akib.org.tr>



ASHİB

AKDENİZ SU ÜRÜNLERİ VE HAYVANSAL MAMULLER İHRACATÇILARI BİRLİĞİ

WWW.AKİB.ORG.TR

YUMURTA
SEKTÖRÜ




KANATLI ETİ



BAĞIRSAK - SAKATAT



BALIKLAR VE SU
ÜRÜNLERİ



SÜT VE SÜT
ÜRÜNLERİ



1-31 TEMMUZ İHRACAT RAKAMLARI

SEKTÖREL BAZDA İHRACAT RAKAMLARI -1.000 \$

SEKTÖRLER	TÜRKİYE GENELİ				AKİB				TÜRKİYE GENELİ				AKİB			
	1 - 31 TEMMUZ				1 - 31 TEMMUZ				1 OCAK - 31 TEMMUZ				1 OCAK - 31 TEMMUZ			
	2023	2024	Değişim (%24/'23)	Pay(24) (%)	2023	2024	Değişim (%24/'23)	Pay(24) (%)	2023	2024	Değişim (%24/'23)	Pay(24) (%)	2023	2024	Değişim (%24/'23)	Pay(24) (%)
I. TARIM	2.786.471	2.871.719	3,1	12,8	355.413	337.777	-5,0	25,4	19.371.910	20.330.105	4,9	13,7	2.839.315	2.891.821	1,8	29,2
A. BİTKİSEL ÜRÜNLER	1.880.285	1.876.749	-0,2	8,3	267.024	227.068	-15,0	17,1	12.794.560	13.690.650	7,0	9,2	2.168.984	2.176.984	0,4	22,0
Hububat, Bakliyat, Yağlı Tohumlar ve Mamulleri	1.099.672	961.155	-12,6	4,3	171.118	134.083	-21,6	10,1	6.583.374	6.798.511	3,3	4,6	1.083.009	1.100.192	1,6	11,1
Yaş Meyve ve Sebze	197.103	206.130	4,6	0,9	60.105	64.225	6,9	4,8	1.892.519	1.923.881	1,7	1,3	838.743	834.643	-0,5	8,4
Meyve Sebze Mamulleri	185.532	226.048	21,8	1,0	16.239	17.790	9,6	1,3	1.258.397	1.515.140	20,4	1,0	101.247	121.135	19,6	1,2
Kuru Meyve ve Mamulleri	101.224	104.028	2,8	0,5	6.026	4.684	-22,3	0,4	824.074	932.988	13,2	0,6	53.724	60.884	13,3	0,6
Fındık ve Mamulleri	125.970	216.954	72,2	1,0	4.594	3.545	-22,8	0,3	964.573	1.385.236	43,6	0,9	22.973	29.070	26,5	0,3
Zeytin ve Zeytinyağı	71.697	62.587	-12,7	0,3	4.041	2.032	-49,7	0,2	631.496	497.386	-21,2	0,3	51.373	24.107	-53,1	0,2
Tütün	91.733	93.555	2,0	0,4	4.640	599	-87,1	0,0	547.739	545.236	-0,5	0,4	12.918	3.854	-70,2	0,0
Süs Bitkileri ve Mamulleri	7.354	6.292	-14,4	0,0	261	110	-57,7	0,0	92.388	92.274	-0,1	0,1	4.998	3.098	-38,0	0,0
B. HAYVANSAL ÜRÜNLER	299.245	287.476	-3,9	1,3	21.686	38.009	75,3	2,9	1.993.252	2.135.883	7,2	1,4	179.371	220.632	23,0	2,2
Su Ürünleri ve Hayvansal Mamuller	299.245	287.476	-3,9	1,3	21.686	38.009	75,3	2,9	1.993.252	2.135.883	7,2	1,4	179.371	220.632	23,0	2,2
C. AĞAÇ VE ORMAN ÜRÜNLERİ	606.941	707.495	16,6	3,1	66.703	72.700	9,0	5,5	4.584.099	4.503.571	-1,8	3,0	490.960	494.206	0,7	5,0
Mobilya, Kağıt ve Orman Ürünleri	606.941	707.495	16,6	3,1	66.703	72.700	9,0	5,5	4.584.099	4.503.571	-1,8	3,0	490.960	494.206	0,7	5,0
II. SANAYİ	13.986.745	15.948.840	14,0	70,8	757.533	964.818	27,4	72,6	102.224.604	104.375.062	2,1	70,1	5.326.471	6.852.400	28,6	69,3
A. TARIMA DAYALI İŞLENMİŞ ÜRÜNLER	1.016.088	1.168.111	15,0	5,2	84.803	93.723	10,5	7,1	8.119.538	7.911.078	-2,6	5,3	628.942	654.064	4,0	6,6
Tekstil ve Hammaddeleri	694.165	798.977	15,1	3,5	80.804	87.335	8,1	6,6	5.496.310	5.418.004	-1,4	3,6	595.985	614.264	3,1	6,2
Deri ve Deri Mamulleri	134.406	138.848	3,3	0,6	1.235	1.905	54,3	0,1	1.158.096	888.211	-23,3	0,6	10.564	8.165	-22,7	0,1
Halı	187.517	230.287	22,8	1,0	2.764	4.483	62,2	0,3	1.465.132	1.604.862	9,5	1,1	22.393	31.635	41,3	0,3
B. KİMYEVİ MADDELER VE MAM.	2.173.774	2.596.482	19,4	11,5	340.263	334.587	-1,7	25,2	16.826.931	18.420.204	9,5	12,4	2.123.507	3.099.441	46,0	31,3
Kimyevi Maddeler ve Mamulleri	2.173.774	2.596.482	19,4	11,5	340.263	334.587	-1,7	25,2	16.826.931	18.420.204	9,5	12,4	2.123.507	3.099.441	46,0	31,3
C. SANAYİ MAMULLERİ	10.796.883	12.184.247	12,8	54,1	332.468	536.507	61,4	40,4	77.278.135	78.043.780	1,0	52,5	2.574.023	3.098.895	20,4	31,3
Hazır giyim ve Konfeksiyon	1.549.833	1.662.912	7,3	7,4	28.379	30.708	8,2	2,3	11.535.114	10.360.489	-10,2	7,0	206.801	204.585	-1,1	2,1
Otomotiv Endüstrisi	2.722.766	3.123.500	14,7	13,9	65.417	74.428	13,8	5,6	20.030.893	20.818.568	3,9	14,0	418.342	520.562	24,4	5,3

Gemi, Yat ve Hizmetleri	202.576	118.318	-41,6	0,5	105	24	-77,2	0,0	877.814	1.041.729	18,7	0,7	303	7.957	2525,9	0,1
Elektrik ve Elektronik	1.262.218	1.417.915	12,3	6,3	27.884	34.420	23,4	2,6	9.182.735	9.257.691	0,8	6,2	271.681	221.980	-18,3	2,2
Makine ve Aksamları	831.245	948.616	14,1	4,2	37.087	38.971	5,1	2,9	6.350.160	6.388.084	0,6	4,3	277.229	260.750	-5,9	2,6
Demir ve Demir Dışı Metaller	987.699	1.105.991	12,0	4,9	53.453	67.275	25,9	5,1	7.491.023	7.166.649	-4,3	4,8	452.160	427.246	-5,5	4,3
Çelik	1.145.860	1.420.251	23,9	6,3	95.561	258.616	170,6	19,5	8.323.162	9.346.249	12,3	6,3	769.435	1.268.232	64,8	12,8
Çimento Cam Seramik ve Toprak Ürünleri	371.786	386.863	4,1	1,7	6.964	9.002	29,3	0,7	2.760.033	2.550.757	-7,6	1,7	57.016	47.017	-17,5	0,5
Mücevher	496.792	948.437	90,9	4,2	116	486	317,7	0,0	3.551.297	3.760.444	5,9	2,5	848	2.604	207,2	0,0
Savunma ve Havacılık Sanayii	657.173	430.964	-34,4	1,9	1.171	822	-29,7	0,1	3.028.637	3.314.632	9,4	2,2	7.285	6.243	-14,3	0,1
İklimlendirme Sanayii	568.935	620.480	9,1	2,8	16.331	21.754	33,2	1,6	4.147.268	4.038.487	-2,6	2,7	112.922	131.718	16,6	1,3
III. MADENCİLİK	462.882	570.126	23,2	2,5	19.424	25.673	32,2	1,9	3.275.679	3.412.522	4,2	2,3	127.256	146.702	15,3	1,5
Madencilik Ürünleri	462.882	570.126	23,2	2,5	19.424	25.673	32,2	1,9	3.275.679	3.412.522	4,2	2,3	127.256	146.702	15,3	1,5
T O P L A M (TİM*)	17.236.098	19.390.686	12,5	86,1	1.132.370	1.328.268	17,3	100,0	124.872.194	128.117.689	2,6	86,1	8.293.042	9.890.923	19,3	100,0
İhracatçı Birlikleri Kaydından Muaf İhracat ile Antrepo ve Serbest Bölgeler Farkı	2.543.719	3.121.267	22,7	13,9					18.024.255	20.671.805	14,7	13,9				
GENEL İHRACAT TOPLAMI	19.779.817	22.511.953	13,8	100,0	1.132.370	1.328.268	17,3	100,0	142.896.449	148.789.493	4,1	100,0	8.293.042	9.890.923	19,3	100,0

TÜRKİYE GENELİ
SU ÜRÜNLERİ VE HAYVANSAL MAMULLERİ SEKTÖREL
İHRACAT RAKAMLARININ DEĞERLENDİRMESİ

2024 yılı Temmuz dönemi sektör özelinde ihracat rakamlarına göre; Türkiye su ürünleri ve hayvansal mamulleri ihracatı, 2023 yılının eş değer dönemine kıyasla, % 3,9 oranında düşüş yaşanarak 287,5 milyon \$ olarak gerçekleşmiştir. Sektörün 2024 yılı Temmuz ayı Türkiye toplam ihracatındaki payı % 1,3 olmuştur.

Akdeniz İhracatçı Birlikleri Genel Sekreterliğinin 2024 yılı Temmuz ayı sektör özelinde ihracat rakamları incelendiğinde ise; 38 milyon \$ su ürünleri ve hayvansal mamulleri ihracatı gerçekleştirildiği görülmektedir. Bir önceki yılın eş değer dönemine kıyasla sektör ihracatında % 75,3 oranında artış yaşanmıştır.

TÜRKİYE GENELİ
SU ÜRÜNLERİ VE HAYVANSAL MAMULLERİ SEKTÖRÜ
ÜRÜN ÖZELİNDE İHRACAT RAKAMLARININ DEĞERLENDİRMESİ

Türkiye Geneli Su Ürünleri ve Hayvansal Mamuller Sektörü 2024 yılı Temmuz ayı ürün ihracatı değer açısından incelendiğinde; Balıklar (Taze, soğutulmuş) %23'lük pay ve 66,8 milyon \$ ile ilk sırada, Balık Filetoları %13'lük pay ve yaklaşık 37 milyon \$ ile ikinci sırada yer alırken; Balıklar(Dondurulmuş) %13'lük pay ve 36,3 milyon \$ ile üçüncü sırada yer almaktadır.

NO	ÜRÜN ADI	2023 TEMMUZ			2024 TEMMUZ			DEĞİŞİM			PAY	
								(%)			(%)	
		KG	TUTAR (USD)	Ortalama Birim Fiyat (USD)	KG	TUTAR (USD)	Ortalama Birim Fiyat (USD)	KG	TUTAR (USD)	Ortalama Birim Fiyat (USD)	KG	TUTAR (USD)
1	BALIKLAR(TAZE.SOĞUTULMUŞ)	9.588.035	50.417.846	5,26	12.262.175	66.895.504	5,46	27,89	33	4	13	23
2	BALIK FİLETOLARI	3.187.460	33.618.322	10,55	3.544.015	36.985.127	10,44	11,19	10	-1	4	13
3	BALIKLAR(DONDURULMUŞ)	9.845.565	52.145.226	5,30	6.777.402	36.302.569	5,36	-31,16	-30	1	7	13
4	KÜMES HAYVANLARI.ETLERİ VE SAKATATLARI	33.714.174	54.905.147	1,63	20.955.683	34.343.588	1,64	-37,84	-37	1	22	12
5	KUŞ VE KÜMES HAYVALARI YUMURTALARI	16.974.316	29.669.324	1,75	15.372.072	28.165.580	1,83	-9,44	-5	5	16	10
6	PEYNİRLER VE LOR(PEYAZ PEYNİR HARİÇ)	3.424.332	14.900.460	4,35	3.276.071	15.746.593	4,81	-4,33	6	10	3	5
7	HAZIRLANMIŞ.KONSERVE EDİLMİŞ ET.SAKATAT	6.478.267	10.308.881	1,59	8.576.979	13.429.235	1,57	32,40	30	-2	9	5
8	CANLI KÜMES HAYVANLARI	1.559.455	3.308.135	2,12	4.937.305	7.999.945	1,62	216,60	142	-24	5	3
9	HAZIRLANMIŞ.KONSERVE VE DONDURLMUŞ BALIKLAR	624.964	3.657.395	5,85	1.119.321	7.175.923	6,41	79,10	96	10	1	2
10	ETTEN SAKATATTAN YAPILMIŞ SOSİS	1.568.517	2.555.959	1,63	3.728.605	5.550.332	1,49	137,72	117	-9	4	2
11	BAĞIRSAK(KURUTULMUŞ ŞİRDENLER)	1.090.003	4.891.635	4,49	1.103.291	5.047.959	4,58	1,22	3	2	1	2
12	PEYNİR ALTI SUYU	2.734.400	2.491.634	0,91	5.355.003	4.240.770	0,79	95,84	70	-13	6	1
13	HAZIRLANMIŞ VEYA KONSERVE EDİLMİŞ KABUKLU HAYVANLAR	488.331	4.651.215	9,52	403.134	4.123.704	10,23	-17,45	-11	7	0	1
14	BALIKLAR(KURUTULMUŞ. TUZLANMIŞ VEYA SALAMURA)	299.575	3.816.139	12,74	281.674	3.813.607	13,54	-5,98	0	6	0	1
15	YUMUŞAKÇA VE OMURGASIZLAR	165.342	3.129.964	18,93	216.165	2.765.143	12,79	30,74	-12	-32	0	1
16	ET.SAKATAT.K.DENİZ HAY..YUMUŞAKÇA.İNSAN YEMESİNE UYGUN OLMAYANUNPELLET-KIKIRDAK	437.081	1.362.724	3,12	1.469.898	2.391.999	1,63	236,30	76	-48	2	1
17	BALIKLARIN VE DENİZ MEMELİLERİNİN YAĞLARI	2.269.635	14.005.862	6,17	311.741	2.196.016	7,04	-86,26	-84	14	0	1

18	TABİİ BAL	727.042	2.209.204	3,04	431.883	2.087.358	4,83	-40,60	-6	59	0	1
19	SÜT	1.453.059	1.988.324	1,37	1.066.422	1.890.072	1,77	-26,61	-5	30	1	1
20	YOĞURT	617.877	657.463	1,06	1.208.364	1.681.345	1,39	95,57	156	31	1	1
21	SIĞIR.KOYUN VE KEÇİ YAĞLARI	50.887	62.490	1,23	839.583	722.149	0,86	1.549,90	1.056	-30	1	0
22	DİĞER HAYVAN ÜRÜNLERİ.DÖKÜNTÜ VE KILLARI	102.443	825.363	8,06	75.807	672.532	8,87	-26,00	-19	10	0	0
23	SÜT TOZU	349.675	876.551	2,51	121.943	657.355	5,39	-65,13	-25	115	0	0
24	DİĞER ET.SAKATAT.YAĞ VE ÜRÜNLER	14.981	393.328	26,26	47.629	550.640	11,56	217,93	40	-56	0	0
25	KABUKLU HAYVANLAR	42.080	397.780	9,45	29.178	461.354	15,81	-30,66	16	67	0	0
26	CANLI DİĞER HAYVANLAR	9.442	282.434	29,91	6.829	413.019	60,48	-27,68	46	102	0	0
27	CANLI BALIKLAR	8.730	368.214	42,18	2.760	354.112	128,30	-68,38	-4	204	0	0
28	TEREYAĞI	44.234	345.892	7,82	26.307	230.795	8,77	-40,53	-33	12	0	0
29	ET.BALIK.KABUKLU HAYVAN.YUMUŞAKÇA VEYA SU OMURGASIZLARININ HÜLASA VE SULARI	40.810	388.161	9,51	46.138	221.781	4,81	13,06	-43	-49	0	0
30	HAYVAN SAKATATI	374.704	440.785	1,18	122.680	92.993	0,76	-67,26	-79	-36	0	0
31	CANLI HAYVANLAR	4	3.342	835,62	79	44.969	569,23	1.875,00	1.245	-32	0	0
32	CANLI KOYUN	0	0	0,00	11.000	20.000	1,82	100,00	100	100	0	0
33	HAYVANSAL MENŞEİLİ DİĞER YAĞLAR VE BUNLARIN FRAKSİYONLARI	51	737	14,52	2.000	17.506	8,75	3.842,87	2.276	-40	0	0
34	CANLI ATLAR.EŞEKLER.KATIRLAR VE BARDOLAR	22.608	7.898	0,35	16.000	6.744	0,42	-29,23	-15	21	0	0
35	SIĞIR ETLERİ	3.053	60.588	19,84	91	2.512	27,74	-97,03	-96	40	0	0
36	HAYVANSAL YAĞLAR	0	0	0,00	104	128	1,23	100,00	100	100	0	0
37	SÜT VE SÜT ÜRÜNLERİ	90	373	4,17	0	0	0,00	-100,00	-100	-100	0	0
Toplam		98.311.222	299.144.794	3,04	93.745.332	287.300.959	3	-5	-4	1	100	100

SU ÜRÜNLERİ VE HAYVANSAL MAMULLERİ SEKTÖRÜ

2024 YILI TEMMUZ AYI ÜLKE ÖZELİNDE İHRACAT DEĞERLENDİRMESİ

Türkiye Geneli Su Ürünleri ve Hayvansal Mamuller Sektörü 2024 yılı Temmuz ayı ihracatı ülkelere göre incelendiğinde; Rusya Federasyonu'nun 40,7 milyon \$ ile ilk sırada olduğu ve bu ülkeyi Irak ve İtalya'nın takip ettiği görülmektedir.

NO	ÜLKE ADI	2023 TEMMUZ			2024 TEMMUZ			DEĞİŞİM			PAY	
		KG	TUTAR (USD)	Ortalama Birim Fiyat (USD)	KG	TUTAR (USD)	Ortalama Birim Fiyat (USD)	(%)			(%)	
								KG	TUTAR (USD)	Ortalama Birim Fiyat (USD)	KG	TUTAR (USD)
1	RUSYA FEDERASYONU	8.731.111	45.418.731	5,20	7.054.423	40.758.153	5,78	-19,20	-10	11	8	14
2	IRAK	22.041.491	43.717.654	1,98	16.184.696	39.423.523	2,44	-26,57	-10	23	17	14
3	İTALYA	2.852.384	15.515.851	5,44	3.031.652	21.093.149	6,96	6,28	36	28	3	7
4	BİRLEŞİK KRALLIK	1.502.291	12.749.093	8,49	1.859.219	15.047.267	8,09	23,76	18	-5	2	5
5	YUNANİSTAN	1.724.515	9.894.966	5,74	2.423.567	14.634.880	6,04	40,54	48	5	3	5
6	HOLLANDA	1.776.778	13.426.068	7,56	1.891.425	14.119.631	7,47	6,45	5	-1	2	5
7	BİRLEŞİK ARAP EMİRLİKLERİ	8.760.608	13.510.414	1,54	8.208.948	12.131.958	1,48	-6,30	-10	-4	9	4
8	BİRLEŞİK DEVLETLER	1.238.736	8.394.391	6,78	1.444.924	10.641.663	7,36	16,65	27	9	2	4
9	SURİYE	3.248.729	4.112.942	1,27	7.159.891	9.465.302	1,32	120,39	130	4	8	3
10	ALMANYA	929.042	8.032.139	8,65	1.125.889	8.405.916	7,47	21,19	5	-14	1	3
11	İSPANYA	688.561	4.028.010	5,85	956.949	5.573.518	5,82	38,98	38	0	1	2
12	KUVEYT	726.867	3.461.859	4,76	1.006.016	4.745.901	4,72	38,40	37	-1	1	2
13	VENEZUELLA	2.751.303	3.007.419	1,09	4.477.372	4.659.665	1,04	62,74	55	-5	5	2
14	FRANSA	2.535.580	16.843.985	6,64	550.338	4.008.280	7,28	-78,30	-76	10	1	1
15	KKTC	923.337	2.670.360	2,89	855.097	3.643.128	4,26	-7,39	36	47	1	1
16	İŞGAL ALT.FİLİSTİN T	6.631	39.635	5,98	853.485	3.534.875	4,14	12.771,83	8.819	-31	1	1
17	KATAR	2.703.471	5.150.262	1,91	1.958.166	3.499.457	1,79	-27,57	-32	-6	2	1
18	GÜRCİSTAN	1.925.979	3.873.664	2,01	1.451.523	3.473.916	2,39	-24,63	-10	19	2	1
19	BEYAZ RUSYA	876.525	2.923.885	3,34	1.258.938	3.419.051	2,72	43,63	17	-19	1	1
20	VIETNAM	1.996.031	9.538.516	4,78	1.847.844	3.297.140	1,78	-7,42	-65	-63	2	1
21	ÖZBEKİSTAN	998.878	902.390	0,90	2.344.635	3.250.278	1,39	134,73	260	53	3	1

22	İRAN (İSLAM CUM.)	5.282.021	14.511.599	2,75	543.714	3.100.889	5,70	-89,71	-79	108	1	1
23	PORTEKİZ	460.766	2.573.405	5,59	482.429	2.939.768	6,09	4,70	14	9	1	1
24	İSVEÇ	137.587	1.833.841	13,33	194.654	2.884.926	14,82	41,48	57	11	0	1
25	ÜRDÜN	481.581	1.967.341	4,09	647.950	2.645.626	4,08	34,55	34	0	1	1
26	LÜBNAN	614.698	1.822.401	2,96	594.444	2.330.696	3,92	-3,30	28	32	1	1
27	KAZAKİSTAN	121.762	579.255	4,76	569.141	2.189.203	3,85	367,42	278	-19	1	1
28	NORVEÇ	0	0	0,00	311.320	2.179.240	7,00	100,00	100	100	0	1
29	ROMANYA	336.049	1.662.409	4,95	406.603	2.063.909	5,08	21,00	24	3	0	1
30	AZERBAJYAN-NAHÇİVAN	476.897	1.561.406	3,27	431.339	1.837.507	4,26	-9,55	18	30	0	1
31	BELÇİKA	106.597	782.401	7,34	888.839	1.804.342	2,03	733,83	131	-72	1	1
32	LİBYA	1.021.307	1.967.545	1,93	504.376	1.664.023	3,30	-50,61	-15	71	1	1
33	MISIR	621.735	808.934	1,30	2.041.891	1.559.932	0,76	228,42	93	-41	2	1
34	MORİTANYA	958.440	1.464.236	1,53	901.890	1.530.289	1,70	-5,90	5	11	1	1
35	UKRAYNA	470.427	1.423.448	3,03	294.458	1.368.029	4,65	-37,41	-4	54	0	0
36	JAPONYA	32.966	111.055	3,37	287.869	1.265.390	4,40	773,22	1.039	30	0	0
37	SUUDİ ARABİSTAN	232.662	918.818	3,95	409.239	1.221.553	2,98	75,89	33	-24	0	0
38	POLONYA	211.416	1.093.512	5,17	303.886	1.103.379	3,63	43,74	1	-30	0	0
39	BANGLADEŞ	400.000	653.800	1,63	1.135.312	961.855	0,85	183,83	47	-48	1	0
40	KONGO	2.659.260	2.979.232	1,12	1.088.048	899.639	0,83	-59,08	-70	-26	1	0
41	BULGARİSTAN	88.640	420.192	4,74	159.113	881.112	5,54	79,51	110	17	0	0
42	BAHREYN	713.359	1.219.245	1,71	321.971	857.041	2,66	-54,87	-30	56	0	0
43	HONG KONG	444.491	2.622.556	5,90	160.621	833.027	5,19	-63,86	-68	-12	0	0
44	GANA	553.935	439.812	0,79	817.588	828.924	1,01	47,60	88	28	1	0
45	ANGOLA	389.900	234.758	0,60	963.330	793.113	0,82	147,07	238	37	1	0
46	KANADA	45.079	441.822	9,80	100.818	771.200	7,65	123,65	75	-22	0	0
47	UMMAN	45.732	192.902	4,22	111.037	758.935	6,83	142,80	293	62	0	0
48	GİNE	240.313	402.083	1,67	672.362	754.406	1,12	179,79	88	-33	1	0
49	TÜRKMENİSTAN	1.010.975	604.406	0,60	670.969	733.455	1,09	-33,63	21	83	1	0
50	SIERRA LEONE	458.463	498.680	1,09	720.706	718.612	1,00	57,20	44	-8	1	0
51	GAMBIYA	544.321	624.932	1,15	773.556	651.819	0,84	42,11	4	-27	1	0
52	TAYLAND	327.375	1.009.905	3,08	169.455	605.803	3,58	-48,24	-40	16	0	0
53	KONGO(DEM.CM)E.ZAİRE	403.621	471.129	1,17	515.125	564.629	1,10	27,63	20	-6	1	0
54	SİNGAPUR	39.104	122.688	3,14	427.384	560.778	1,31	992,93	357	-58	0	0
55	SOMALI	593.892	787.791	1,33	530.541	535.785	1,01	-10,67	-32	-24	1	0
56	SLOVENYA	54.341	298.189	5,49	97.069	530.871	5,47	78,63	78	0	0	0

57	LİBERYA	328.577	349.652	1,06	391.852	471.381	1,20	19,26	35	13	0	0
58	TAYVAN	140	3.000	21,43	44.000	465.160	10,57	31.328,57	15.405	-51	0	0
59	GÜNEY KORE CUMHURİYE	123.781	1.338.989	10,82	58.012	455.983	7,86	-53,13	-66	-27	0	0
60	SENEGAL	140.799	281.223	2,00	340.924	455.054	1,33	142,13	62	-33	0	0
61	PAKİSTAN	589.000	608.460	1,03	527.000	431.465	0,82	-10,53	-29	-21	1	0
62	GABON	26.000	48.100	1,85	364.840	401.324	1,10	1.303,23	734	-41	0	0
63	BOSNA-HERSEK	225.106	567.029	2,52	129.157	376.320	2,91	-42,62	-34	16	0	0
64	LİTVANYA	138.672	598.278	4,31	55.600	364.440	6,55	-59,91	-39	52	0	0
65	FİLİPİNLER	33.000	33.550	1,02	425.000	362.915	0,85	1.187,88	982	-16	0	0
66	FİLDİŞİ SAHİLİ	392.844	339.224	0,86	327.542	352.169	1,08	-16,62	4	25	0	0
67	MAURİTİUS	126.445	312.804	2,47	139.909	331.718	2,37	10,65	6	-4	0	0
68	DANİMARKA	32.100	365.819	11,40	20.123	321.516	15,98	-37,31	-12	40	0	0
69	CİBUTİ	48.284	56.464	1,17	251.273	307.219	1,22	420,41	444	5	0	0
70	FAS	0	0	0,00	167.335	298.889	1,79	100,00	100	100	0	0
71	KÜBA	191.568	280.286	1,46	216.597	283.733	1,31	13,07	1	-10	0	0
72	DUBAİ	1.366.508	1.884.896	1,38	151.361	264.431	1,75	-88,92	-86	27	0	0
73	İSVİÇRE	2.180	90.814	41,66	25.997	260.575	10,02	1.092,48	187	-76	0	0
74	BENİN	107.170	222.789	2,08	206.540	242.163	1,17	92,72	9	-44	0	0
75	MERSİN SERBEST BÖLGE	51.521	242.446	4,71	60.302	233.148	3,87	17,04	-4	-18	0	0
76	KIRGIZİSTAN	7.940	35.459	4,47	40.185	231.120	5,75	406,11	552	29	0	0
77	KOSOVA	272.493	538.556	1,98	99.297	230.222	2,32	-63,56	-57	17	0	0
78	UGANDA	8.300	64.868	7,82	22.288	226.665	10,17	168,53	249	30	0	0
79	ARNAVUTLUK	9.218	38.320	4,16	76.019	225.666	2,97	724,66	489	-29	0	0
80	AFGANİSTAN	45.238	162.013	3,58	45.062	215.436	4,78	-0,39	33	33	0	0
81	EKVATOR GİNESİ	159.791	221.739	1,39	187.948	207.635	1,10	17,62	-6	-20	0	0
82	ÇEKYA	18.500	94.931	5,13	31.200	197.825	6,34	68,65	108	24	0	0
83	MALEZYA	303.821	264.841	0,87	48.896	182.963	3,74	-83,91	-31	329	0	0
84	NİJERYA	141.396	120.481	0,85	156.592	180.718	1,15	10,75	50	35	0	0
85	HİNDİSTAN	700.000	716.305	1,02	225.000	180.385	0,80	-67,86	-75	-22	0	0
86	TACİKİSTAN	101.175	341.903	3,38	99.027	179.400	1,81	-2,12	-48	-46	0	0
87	LAOS (HALK CUM.)	26.000	38.480	1,48	108.786	177.364	1,63	318,41	361	10	0	0
88	SLOVAKYA	8.252	302.318	36,64	7.470	175.836	23,54	-9,48	-42	-36	0	0
89	ENDONEZYA	52.600	33.121	0,63	339.500	158.491	0,47	545,44	379	-26	0	0
90	CEZAYİR	117.500	117.325	1,00	178.500	156.234	0,88	51,91	33	-12	0	0

91	DOMINIK CUMHURİYETİ	0	0	0,00	18.668	138.953	7,44	100,00	100	100	0	0
92	SİRBİSTAN	36.800	197.354	5,36	36.800	137.616	3,74	0,00	-30	-30	0	0
93	GİNE-BİSSAU	71.671	133.733	1,87	131.112	136.301	1,04	82,94	2	-44	0	0
94	MOZAMBİK	355.204	255.667	0,72	133.372	132.536	0,99	-62,45	-48	38	0	0
95	KUZEY MAKEDONYA	21.896	154.160	7,04	13.868	117.620	8,48	-36,66	-24	20	0	0
96	ÇİN HALK CUMHURİYETİ	229.940	1.778.460	7,73	59.583	108.156	1,82	-74,09	-94	-77	0	0
97	BURKİNA FASO	7.400	41.938	5,67	17.400	108.053	6,21	135,14	158	10	0	0
98	MENEMEN DERİ SR.BLG.	5.967	6.150	1,03	16.972	96.238	5,67	184,43	1.465	450	0	0
99	TOGO	147.942	108.303	0,73	154.298	93.959	0,61	4,30	-13	-17	0	0
100	KENYA	51.462	128.201	2,49	21.584	86.336	4,00	-58,06	-33	61	0	0
101	HİRVATİSTAN	20.004	29.385	1,47	38.316	85.985	2,24	91,54	193	53	0	0
102	MOGOLİSTAN	0	0	0,00	46.279	76.678	1,66	100,00	100	100	0	0
103	MALTA	0	0	0,00	11.892	74.494	6,26	100,00	100	100	0	0
104	BURSA SERBEST BÖLG.	0	0	0,00	16.348	72.679	4,45	100,00	100	100	0	0
105	MOLDAVYA	10.732	78.383	7,30	7.720	68.310	8,85	-28,07	-13	21	0	0
106	AVUSTURYA	46.608	452.716	9,71	1.502	60.002	39,95	-96,78	-87	311	0	0
107	İST.DERİ SERB.BÖLGE	21.428	23.255	1,09	56.026	50.233	0,90	161,46	116	-17	0	0
108	MALDİV ADALARI	56.657	106.134	1,87	18.052	44.246	2,45	-68,14	-58	31	0	0
109	SURİNAM	27.605	30.137	1,09	22.460	34.808	1,55	-18,64	15	42	0	0
110	SUDAN	18.610	62.344	3,35	999	34.331	34,38	-94,63	-45	926	0	0
111	KOMOR ADALARI	0	0	0,00	26.060	27.430	1,05	100,00	100	100	0	0
112	SEYŞEL ADALARI VE BA	6.427	45.606	7,10	3.210	26.590	8,28	-50,05	-42	17	0	0
113	MYANMAR (BURMA)	0	0	0,00	25.000	23.865	0,95	100,00	100	100	0	0
114	TANZANYA(BİRLEŞ.CUM)	0	0	0,00	26.000	23.400	0,90	100,00	100	100	0	0
115	YEMEN	0	0	0,00	33.000	22.295	0,68	100,00	100	100	0	0
116	GAZİANTEP SERB.BÖLG.	0	0	0,00	25.000	21.625	0,87	100,00	100	100	0	0
117	MALİ	86.282	195.977	2,27	16.416	13.295	0,81	-80,97	-93	-64	0	0
118	MEKSİKA	0	0	0,00	169	12.054	71,43	100,00	100	100	0	0
119	İRLANDA	0	0	0,00	550	7.442	13,53	100,00	100	100	0	0
120	ADANA YUMURT.SER.BÖL	0	0	0,00	3.500	3.511	1,00	100,00	100	100	0	0
121	NIJER	7.992	10.388	1,30	0	0	0,00	-100,00	-100	-100	0	0
122	AVUSTRALYA	16.776	72.970	4,35	0	0	0,00	-100,00	-100	-100	0	0
123	MACARİSTAN	23.110	186.818	8,08	0	0	0,00	-100,00	-100	-100	0	0
124	İSRAİL	1.023.703	5.416.390	5,29	0	0	0,00	-100,00	-100	-100	0	0
125	NEPAL	50.000	49.750	1,00	0	0	0,00	-100,00	-100	-100	0	0

126	ŞİLİ	286.840	1.707.724	5,95	0	0	0,00	-100,00	-100	-100	0	0
127	MADAGASKAR	5.586	38.129	6,83	0	0	0,00	-100,00	-100	-100	0	0
128	TUNUS	56.924	449.412	7,89	0	0	0,00	-100,00	-100	-100	0	0
129	KAMERUN	169.078	283.521	1,68	0	0	0,00	-100,00	-100	-100	0	0
130	ETİYOPYA	1.496	7.652	5,11	0	0	0,00	-100,00	-100	-100	0	0
131	CAPE VERDE	18.262	32.526	1,78	0	0	0,00	-100,00	-100	-100	0	0
132	GUYANA	14.338	29.170	2,03	0	0	0,00	-100,00	-100	-100	0	0
Toplam		98.311.222	299.144.794	3,04	93.745.332	287.300.959	3	-5	-4	1	100	100

İLLER ÖZELİNDE 2024 YILI TEMMUZ AYI

SU ÜRÜNLERİ VE HAYVANSAL MAMULLER SEKTÖR İHRACATI

Türkiye Geneli Su Ürünleri ve Hayvansal Mamuller 2024 yılı Temmuz ayı sektörel ihracatı iller özelinde incelendiğinde; Muğla'nın 64,2 milyon \$ ile ilk sırada yer aldığı görülmektedir. Bu ili sırasıyla İzmir ve İstanbul takip etmektedir.

NO	İL ADI	2023 TEMMUZ		2024 TEMMUZ		DEĞİŞİM		PAY	
		KG	FOB	KG	FOB	(%)		(%)	
						KG	FOB	KG	FOB
1	MUĞLA	9.907.085	61.955.906	9.926.404	64.235.828	0	3,68	10,59	22
2	İZMİR	11.880.748	43.914.568	13.049.981	48.257.539	10	9,89	13,92	17
3	İSTANBUL	20.397.243	50.024.478	14.396.931	40.948.697	-29	-18,14	15,36	14
4	ADANA	4.955.219	9.292.472	7.954.657	13.545.594	61	45,77	8,49	5
5	MERSİN	3.481.164	6.207.393	6.863.653	13.529.621	97	117,96	7,32	5
6	TRABZON	2.761.427	15.561.590	2.017.143	12.318.996	-27	-20,84	2,15	4
7	DENİZLİ	5.964.265	16.081.920	3.255.937	11.082.336	-45	-31,09	3,47	4
8	BURSA	5.556.112	11.234.619	5.229.223	10.649.005	-6	-5,21	5,58	4
9	SAMSUN	3.319.069	22.208.275	1.626.094	10.226.820	-51	-53,95	1,73	4
10	BALIKESİR	6.120.355	12.076.381	4.475.596	9.740.547	-27	-19,34	4,77	3
11	KONYA	2.804.174	6.032.514	3.424.811	5.642.421	22	-6,47	3,65	2
12	RIZE	1.540.859	8.225.583	786.614	5.060.967	-49	-38,47	0,84	2
13	KOCAELİ	638.169	2.229.710	2.513.673	4.464.600	294	100,23	2,68	2
14	HATAY	571.076	920.403	2.136.328	3.864.003	274	319,82	2,28	1
15	ÇANAKKALE	337.538	1.399.552	762.554	3.794.908	126	171,15	0,81	1
16	GAZİANTEP	3.465.453	4.452.157	3.565.633	3.393.702	3	-23,77	3,80	1
17	MANİSA	4.009.798	5.214.563	2.162.369	2.889.194	-46	-44,59	2,31	1
18	ANTALYA	519.677	1.809.470	863.196	2.799.354	66	54,71	0,92	1
19	ANKARA	2.220.572	4.491.267	1.260.114	2.662.792	-43	-40,71	1,34	1
20	BOLU	1.194.079	2.253.182	1.529.426	2.401.135	28	6,57	1,63	1
21	ŞANLIURFA	130.154	671.158	268.939	2.161.739	107	222,09	0,29	1
22	MALATYA	881.468	2.427.419	632.273	1.769.185	-28	-27,12	0,67	1
23	AFYON	1.008.669	1.371.598	1.181.920	1.532.011	17	11,70	1,26	1
24	UŞAK	1.286.821	1.010.101	774.741	1.352.073	-40	33,86	0,83	0
25	SAKARYA	241.934	355.751	336.804	1.304.833	39	266,78	0,36	0
26	ORDU	306.037	676.027	203.717	1.138.272	-33	68,38	0,22	0
27	ZONGULDAK	77.948	816.382	81.650	860.601	5	5,42	0,09	0
28	EDİRNE	210.229	763.401	144.877	742.752	-31	-2,70	0,15	0
29	ŞİRNAK	563.774	755.731	369.830	624.323	-34	-17,39	0,39	0
30	ÇORUM	149.296	772.650	109.914	605.240	-26	-21,67	0,12	0
31	SINOP	14.400	55.440	95.835	522.416	566	842,31	0,10	0
32	KAYSERİ	580.628	890.294	341.501	476.458	-41	-46,48	0,36	0
33	ISPARTA	201.508	846.482	116.336	471.107	-42	-44,35	0,12	0
34	KILIS	290.616	267.597	422.359	449.360	45	67,92	0,45	0
35	SIVAS	88.021	406.751	108.639	305.931	23	-24,79	0,12	0
36	BURDUR	120.677	253.680	201.749	283.906	67	11,91	0,22	0
37	ELAZIĞ	158.748	392.585	120.991	279.449	-24	-28,82	0,13	0
38	TEKİRDAĞ	0	0	23.500	224.425	100	100,00	0,03	0
39	KIRKLARELİ	8.605	27.990	51.901	207.005	503	639,57	0,06	0
40	AYDIN	35.895	171.945	45.274	76.384	26	-55,58	0,05	0

41	ERZURUM	0	0	65.380	74.644	100	100,00	0,07	0
42	ERZINCAN	0	0	104.000	68.040	100	100,00	0,11	0
43	NEVŞEHİR	8.367	14.991	27.129	59.670	224	298,04	0,03	0
44	IĞDIR	36.765	55.082	24.687	46.437	-33	-15,69	0,03	0
45	MARDİN	105.975	150.477	15.000	38.570	-86	-74,37	0,02	0
46	ARTVIN	46.519	79.311	22.500	37.125	-52	-53,19	0,02	0
47	BİLECİK	0	0	24.300	16.290	100	100,00	0,03	0
48	AKSARAY	0	0	17.000	12.375	100	100,00	0,02	0
49	BATMAN	0	0	1.802	11.855	100	100,00	0,00	0
50	K.MARAŞ	2.292	31.139	600	8.885	-74	-71,47	0,00	0
51	GİRESUN	0	0	1.344	7.283	100	100,00	0,00	0
52	TUNCELI	0	0	1.310	6.704	100	100,00	0,00	0
53	KARAMAN	46.178	88.952	2.500	5.823	-95	-93,45	0,00	0
54	ESKİŞEHİR	0	0	720	5.753	100	100,00	0,00	0
55	KÜTAHYA	9.980	56.810	1.598	2.842	-84	-95,00	0,00	0
56	DÜZCE	0	0	277	2.168	100	100,00	0,00	0
57	BITLİS	0	0	2.100	969	100	100,00	0,00	0
58	ÇANKIRI	2.986	59.110	0	0	-100	-100,00	0,00	0
59	YALOVA	400	6.075	0	0	-100	-100,00	0,00	0
60	DIYARBAKIR	25.554	50.485	0	0	-100	-100,00	0,00	0
61	KİRŞEHİR	26.700	33.375	0	0	-100	-100,00	0,00	0
62	YOZGAT	0	0	0	0	100	100,00	0,00	0
Toplam		98.311.222	299.144.794	93.745.332	287.300.959	-5	-4	100	100



ASHİB

Akdeniz Su Ürünleri ve Hayvansal Mamuller
İhracatçıları Birliği

AKDENİZ SU ÜRÜNLERİ VE HAYVANSAL MAMULLER

İHRACATÇILARI BİRLİĞİ

İL ÖZELİNDE İHRACAT DEĞERLENDİRMESİ

Akdeniz Su Ürünleri ve Hayvansal Mamuller İhracatçıları Birliği 2024 yılı Temmuz ayı sektörel ihracatı iller özelinde incelendiğinde; Adana'nın 13,3 milyon \$ ile ilk sırada yer aldığı görülmektedir. Bu ili sırasıyla Mersin ve Hatay illeri takip etmektedir.

NO	İL ADI	2023 TEMMUZ		2024 TEMMUZ		DEĞİŞİM		PAY	
		KG	TUTAR (USD)	KG	TUTAR (USD)	(%)		(%)	
						KG	TUTAR (USD)	KG	TUTAR (USD)
1	ADANA	4.568.660	9.052.518	7.712.057	13.350.644	69	47	39,87	35,13
2	MERSİN	3.130.158	5.342.808	6.811.770	13.303.156	118	149	35,22	35,00
3	HATAY	571.076	920.403	2.136.328	3.864.003	274	320	11,04	10,17
4	İZMİR	334.013	2.487.454	325.123	2.704.384	-3	9	1,68	7,12
5	KONYA	1.176.890	1.761.197	1.667.284	2.249.086	42	28	8,62	5,92
6	ORDU	4	3.342	166.049	1.010.416	4.151.128	30.130	0,86	2,66
7	ŞANLIURFA	19.788	180.913	85.598	731.962	333	305	0,44	1,93
8	KAYSERİ	580.628	890.294	297.001	448.458	-49	-50	1,54	1,18
9	ANKARA	217.240	353.475	81.555	225.208	-62	-36	0,42	0,59
10	NEVŞEHİR	8.367	14.991	27.129	59.670	224	298	0,14	0,16
11	MARDİN	105.975	150.477	15.000	38.570	-86	-74	0,08	0,10
12	GAZİANTEP	0	0	15.792	13.566	100	100	0,08	0,04
13	KARAMAN	46.178	88.952	2.500	5.823	-95	-93	0,01	0,02
14	İSTANBUL	87.701	184.224	0	0	-100	-100	0,00	0,00
15	YOZGAT	0	0	0	0	100	100	0,00	0,00
16	ŞIRNAK	70.171	114.655	0	0	-100	-100	0,00	0,00
17	SIVAS	19.743	140.479	0	0	-100	-100	0,00	0,00
Toplam		10.936.592	21.686.182	19.343.185	38.004.945	77	75	100	100

AKDENİZ SU ÜRÜNLERİ VE HAYVANSAL MAMULLER

İHRACATÇILARI BİRLİĞİ

ÜLKE ÖZELİNDE İHRACAT DEĞERLENDİRMESİ

Akdeniz Su Ürünleri ve Hayvansal Mamuller İhracatçıları Birliğinin 2024 yılı Temmuz ayı ihracatı ülkelere göre incelendiğinde; Irak'ın 12 milyon \$ ile ilk sırada olduğu ve bu ülkeyi sırasıyla Suriye ve İşgal Alt. Filistin'in takip ettiği görülmektedir.

No	ÜLKE ADI	2023 TEMMUZ			2024 TEMMUZ			DEĞİŞİM			PAY	
		KG	TUTAR (USD)	Ortalama Birim Fiyat (USD)	KG	TUTAR (USD)	Ortalama Birim Fiyat (USD)	(%)			(%)	
								KG	TUTAR (USD)	Ortalama Birim Fiyat (USD)	KG	TUTAR (USD)
1	IRAK	4.281.561	7.918.690	1,85	5.341.352	12.042.960	2,25	25	52	22	27,61	31,69
2	SURİYE	1.589.349	1.552.406	0,98	4.521.742	4.343.713	0,96	185	180	-2	23,38	11,43
3	İŞGAL ALT.FİLİSTİN T	0	0	0,00	698.852	2.877.386	4,12	100	100	100	3,61	7,57
4	İTALYA	84.777	888.925	10,49	200.477	2.262.253	11,28	136	154	8	1,04	5,95
5	ÖZBEKİSTAN	0	0	0,00	1.344.000	2.198.700	1,64	100	100	100	6,95	5,79
6	VENEZUELLA	197.309	217.620	1,10	1.803.515	1.586.304	0,88	814	629	-20	9,32	4,17
7	ALMANYA	144.633	1.219.898	8,43	116.228	1.009.893	8,69	-20	-17	3	0,60	2,66
8	JAPONYA	0	0	0,00	166.045	1.006.737	6,06	100	100	100	0,86	2,65
9	LÜBNAN	320.276	922.183	2,88	273.092	1.005.268	3,68	-15	9	28	1,41	2,65
10	HOLLANDA	41.360	288.655	6,98	102.682	753.862	7,34	148	161	5	0,53	1,98
11	BANGLADEŞ	0	0	0,00	784.000	611.660	0,78	100	100	100	4,05	1,61
12	BİRLEŞİK ARAP EMİRLİKLERİ	834.617	939.210	1,13	721.488	610.508	0,85	-14	-35	-25	3,73	1,61
13	BELÇİKA	19.788	180.913	9,14	19.060	582.206	30,55	-4	222	234	0,10	1,53
14	KKTC	121.763	451.949	3,71	112.420	557.163	4,96	-8	23	34	0,58	1,47
15	İSPANYA	41.172	528.257	12,83	33.745	508.840	15,08	-18	-4	18	0,17	1,34
16	MORİTANYA	0	0	0,00	274.921	457.965	1,67	100	100	100	1,42	1,21
17	RUSYA FEDERASYONU	57.414	454.954	7,92	60.003	380.631	6,34	5	-16	-20	0,31	1,00
18	SENEGAL	117.938	223.815	1,90	192.853	356.331	1,85	64	59	-3	1,00	0,94
19	ÜRDÜN	37.280	142.690	3,83	86.185	336.581	3,91	131	136	2	0,45	0,89

20	GINE	209.532	312.475	1,49	253.872	323.311	1,27	21	3	-15	1,31	0,85
21	BİRLEŞİK KRALLIK	20.660	202.986	9,83	35.664	320.841	9,00	73	58	-8	0,18	0,84
22	PAKİSTAN	200.000	135.800	0,68	325.000	316.255	0,97	63	133	43	1,68	0,83
23	KÜBA	173.981	254.213	1,46	216.597	283.733	1,31	24	12	-10	1,12	0,75
24	UMMAN	0	0	0,00	28.417	260.838	9,18	100	100	100	0,15	0,69
25	VIETNAM	82.662	369.050	4,46	78.476	229.520	2,92	-5	-38	-34	0,41	0,60
26	MERSİN SERBEST BÖLGE	1.040	2.654	2,55	59.150	226.120	3,82	5.588	8.420	50	0,31	0,59
27	KATAR	276.300	307.303	1,11	222.600	218.587	0,98	-19	-29	-12	1,15	0,58
28	BİRLEŞİK DEVLETLER	223.454	466.645	2,09	45.888	209.111	4,56	-79	-55	118	0,24	0,55
29	KANADA	0	0	0,00	19.526	195.391	10,01	100	100	100	0,10	0,51
30	FRANSA	40.077	445.037	11,10	19.580	177.596	9,07	-51	-60	-18	0,10	0,47
31	ROMANYA	13.694	124.390	9,08	23.634	144.092	6,10	73	16	-33	0,12	0,38
32	LİBERYA	35.520	49.460	1,39	107.990	141.337	1,31	204	186	-6	0,56	0,37
33	EKVATOR GİNESİ	53.472	68.013	1,27	105.650	113.088	1,07	98	66	-16	0,55	0,30
34	HONG KONG	0	0	0,00	29.400	112.400	3,82	100	100	100	0,15	0,30
35	GÜRCİSTAN	165.767	118.191	0,71	48.961	100.080	2,04	-70	-15	187	0,25	0,26
36	ÇEKYA	0	0	0,00	19.200	95.420	4,97	100	100	100	0,10	0,25
37	ARNAVUTLUK	3.111	6.830	2,20	19.709	90.180	4,58	534	1.220	108	0,10	0,24
38	TÜRKMENİSTAN	91.600	125.890	1,37	135.890	78.069	0,57	48	-38	-58	0,70	0,21
39	YUNANİSTAN	56.824	211.763	3,73	18.864	73.963	3,92	-67	-65	5	0,10	0,19
40	BULGARİSTAN	21.240	35.455	1,67	20.244	62.414	3,08	-5	76	85	0,10	0,16
41	ÇİN HALK CUMHURİYETİ	12.900	128.368	9,95	6.378	62.192	9,75	-51	-52	-2	0,03	0,16
42	CIBUTI	0	0	0,00	67.100	61.934	0,92	100	100	100	0,35	0,16
43	SIERRA LEONE	0	0	0,00	47.250	61.810	1,31	100	100	100	0,24	0,16
44	GAMBIYA	144.556	164.483	1,14	45.231	59.278	1,31	-69	-64	15	0,23	0,16
45	LİTVANYA	0	0	0,00	8.320	57.061	6,86	100	100	100	0,04	0,15
46	LAOS (HALK CUM.)	26.000	38.480	1,48	54.000	56.835	1,05	108	48	-29	0,28	0,15
47	TAYLAND	0	0	0,00	12.000	53.136	4,43	100	100	100	0,06	0,14
48	DANİMARKA	0	0	0,00	4.673	47.888	10,25	100	100	100	0,02	0,13
49	GABON	0	0	0,00	18.876	33.426	1,77	100	100	100	0,10	0,09
50	TOGO	76.070	35.700	0,47	104.440	29.500	0,28	37	-17	-40	0,54	0,08
51	ENDONEZYA	52.600	33.121	0,63	75.400	27.930	0,37	43	-16	-41	0,39	0,07
52	LİBYA	65.849	152.088	2,31	31.395	27.135	0,86	-52	-82	-63	0,16	0,07
53	MISIR	0	0	0,00	50.000	26.650	0,53	100	100	100	0,26	0,07
54	AZERBAYCAN-NAHÇIVAN	0	0	0,00	6.131	26.138	4,26	100	100	100	0,03	0,07

55	GANA	0	0	0,00	28.000	24.360	0,87	100	100	100	0,14	0,06
56	FİLDİŞİ SAHİLİ	0	0	0,00	28.000	24.360	0,87	100	100	100	0,14	0,06
57	DUBAİ	294.800	311.433	1,06	24.100	18.002	0,75	-92	-94	-29	0,12	0,05
58	MALEZYA	0	0	0,00	27.000	17.280	0,64	100	100	100	0,14	0,05
59	MALİ	68.956	130.012	1,89	16.416	13.295	0,81	-76	-90	-57	0,08	0,03
60	NİJERYA	25.000	6.800	0,27	1.000	9.600	9,60	-96	41	3.429	0,01	0,03
61	KUVEYT	22.000	25.142	1,14	502	5.828	11,61	-98	-77	916	0,00	0,02
62	MAURİTİUS	0	0	0,00	0	0	0,00	100	100	100	0,00	0,00
63	MALDİV ADALARI	9.250	15.492	1,67	0	0	0,00	-100	-100	-100	0,00	0,00
64	SAO TOME VE PRİNÇİPE	0	0	0,00	0	0	0,00	100	100	100	0,00	0,00
65	GUYANA	14.338	29.170	2,03	0	0	0,00	-100	-100	-100	0,00	0,00
66	AVUSTURYA	17.160	115.617	6,74	0	0	0,00	-100	-100	-100	0,00	0,00
67	KONGO(DEM.CM)E.ZAİRE	49.764	92.723	1,86	0	0	0,00	-100	-100	-100	0,00	0,00
68	MACARİSTAN	0	0	0,00	0	0	0,00	100	100	100	0,00	0,00
69	CAPE VERDE	18.262	32.526	1,78	0	0	0,00	-100	-100	-100	0,00	0,00
70	CEZAYİR	0	0	0,00	0	0	0,00	100	100	100	0,00	0,00
71	SLOVENYA	19.743	140.479	7,12	0	0	0,00	-100	-100	-100	0,00	0,00
72	BAHREYN	52.760	65.665	1,24	0	0	0,00	-100	-100	-100	0,00	0,00
73	İSRAİL	60.600	191.511	3,16	0	0	0,00	-100	-100	-100	0,00	0,00
74	GÜNEY AFRİKA CUMHURİ	0	0	0,00	0	0	0,00	100	100	100	0,00	0,00
75	KOSOVA	0	0	0,00	0	0	0,00	100	100	100	0,00	0,00
76	BEYAZ RUSYA	0	0	0,00	0	0	0,00	100	100	100	0,00	0,00
77	GİNE-BISSAU	18.116	38.019	2,10	0	0	0,00	-100	-100	-100	0,00	0,00
78	PORTEKİZ	19.200	79.109	4,12	0	0	0,00	-100	-100	-100	0,00	0,00
79	AFGANİSTAN	22.178	73.352	3,31	0	0	0,00	-100	-100	-100	0,00	0,00
80	İRAN (İSLAM CUM.)	57.257	106.125	1,85	0	0	0,00	-100	-100	-100	0,00	0,00
81	İST.DERİ SERB.BÖLGE	0	0	0,00	0	0	0,00	100	100	100	0,00	0,00
82	SUUDİ ARABİSTAN	7.440	51.450	6,92	0	0	0,00	-100	-100	-100	0,00	0,00
83	MOLDAVYA	0	0	0,00	0	0	0,00	100	100	100	0,00	0,00
84	TACİKİSTAN	5.000	3.945	0,79	0	0	0,00	-100	-100	-100	0,00	0,00
85	KAZAKİSTAN	0	0	0,00	0	0	0,00	100	100	100	0,00	0,00
86	KONGO	0	0	0,00	0	0	0,00	100	100	100	0,00	0,00
87	SOMALI	60.080	88.234	1,47	0	0	0,00	-100	-100	-100	0,00	0,00
88	KAMERUN	51.800	86.100	1,66	0	0	0,00	-100	-100	-100	0,00	0,00
89	SLOVAKYA	0	0	0,00	0	0	0,00	100	100	100	0,00	0,00

90	POLONYA	37.620	173.437	4,61	0	0	0,00	-100	-100	-100	0,00	0,00
91	UKRAYNA	69.120	111.283	1,61	0	0	0,00	-100	-100	-100	0,00	0,00
Toplam		10.936.592	21.686.182	1,98	19.343.185	38.004.945	1,96	77	75	-1	100,00	100,00

AKDENİZ SU ÜRÜNLERİ VE HAYVANSAL MAMULLER İHRACATÇILARI BİRLİĞİ

ÜRÜN ÖZELİNDE İHRACAT DEĞERLENDİRMESİ

Akdeniz Su Ürünleri ve Hayvansal Mamulleri İhracatçıları Birliğinin 2024 yılı Temmuz ayı ihracatı ürün özelinde incelendiğinde; %31'lik pay ve 11,6 milyon \$ ile Kümes Hayvanları Etleri ve Sakatları ilk sırada yer alırken; % 10'luk pay ve yaklaşık 4 milyon \$ ile Hazırlanmış Konserve Edilmiş Et Sakatat ikinci sırada yer almaktadır. Bu ürünlerin ardından 3 milyon \$ ve %8'lik pay ile Canlı Kümes Hayvanları ürünü üçüncü sırada yer almaktadır.

NO	ÜRÜN ADI	2023 TEMMUZ			2024 TEMMUZ			DEĞİŞİM			PAY	
		KG	TUTAR (USD)	Ortalama Birim Fiyat (USD)	KG	TUTAR (USD)	Ortalama Birim Fiyat (USD)	(%)			(%)	
								KG	TUTAR (USD)	Ortalama Birim Fiyat (USD)	KG	TUTAR (USD)
1	KÜMES HAYVANLARI.ETLERİ VE SAKATLARI	3.662.888	6.326.017	1,73	6.035.490	11.650.504	1,93	64,77	84,17	12	31	31
2	HAZIRLANMIŞ.KONSERVE EDİLMİŞ ET.SAKATAT	2.343.961	2.819.606	1,20	4.201.333	3.980.870	0,95	79,24	41,19	-21	22	10
3	CANLI KÜMES HAYVANLARI	458.081	542.659	1,18	3.184.522	3.067.461	0,96	595,19	465,26	-19	16	8
4	BALIK FİLETOLARI	256.526	2.092.232	8,16	327.606	2.747.387	8,39	27,71	31,31	3	2	7
5	KUŞ VE KÜMES HAYVALARI YUMURTALARI	2.005.427	2.954.550	1,47	1.566.451	2.746.378	1,75	-21,89	-7,05	19	8	7
6	HAZIRLANMIŞ.KONSERVE VE DONDURLMUŞ BALIKLAR	100.704	546.396	5,43	455.039	2.610.903	5,74	351,86	377,84	6	2	7
7	BALIKLAR(TAZE.SOĞUTULMUŞ)	476.185	1.426.765	3,00	645.649	1.987.146	3,08	35,59	39,28	3	3	5
8	BALIKLAR(DONDURULMUŞ)	208.026	989.501	4,76	345.561	1.867.512	5,40	66,11	88,73	14	2	5
9	ET.SAKATAT.K.DENİZ HAY..YUMUŞAKÇA.İNSAN YEMESİNE UYGUN OLMAYANUNPELLET-KIKIRDAK	153.670	75.621	0,49	1.059.781	1.166.105	1,10	589,65	1.442,03	124	5	3
10	YUMUŞAKÇA VE OMURGASIZLAR	31.394	538.114	17,14	70.711	1.039.960	14,71	125,24	93,26	-14	0	3
11	PEYNİRLER VE LOR(PEYAZ PEYNİR HARİÇ)	170.732	660.444	3,87	176.892	843.993	4,77	3,61	27,79	23	1	2
12	BAĞIRSAK(KURUTULMUŞ ŞİRDENLER)	73.721	629.678	8,54	155.647	777.818	5,00	111,13	23,53	-41	1	2

13	BALIKLAR(KURUTULMUŞ. TUZLANMIŞ VEYA SALAMURA)	2.580	61.057	23,67	24.634	654.772	26,58	854,99	972,39	12	0	2
14	SÜT TOZU	14	133	9,22	118.616	630.710	5,32	823.622,22	474.832,33	-42	1	2
15	ETTEN SAKATATTAN YAPILMIŞ SOSİS	250.070	309.716	1,24	351.189	618.807	1,76	40,44	99,80	42	2	2
16	KABUKLU HAYVANLAR	15.323	157.346	10,27	24.055	422.802	17,58	56,99	168,71	71	0	1
17	PEYNİR ALTI SUYU	233.000	158.745	0,68	385.500	348.703	0,90	65,45	119,66	33	2	1
18	CANLI DİĞER HAYVANLAR	782	163.348	208,88	620	253.231	408,44	-20,72	55,03	96	0	1
19	DİĞER HAYVAN ÜRÜNLERİ.DÖKÜNTÜ VE KILLARI	15.927	147.362	9,25	28.124	176.993	6,29	76,59	20,11	-32	0	0
20	TABİİ BAL	256.583	551.000	2,15	36.203	127.702	3,53	-85,89	-76,82	64	0	0
21	SÜT	137.303	110.482	0,80	60.722	108.759	1,79	-55,78	-1,56	123	0	0
22	YOĞURT	21.956	16.243	0,74	34.684	52.013	1,50	57,97	220,23	103	0	0
23	SIĞIR.KOYUN VE KEÇİ YAĞLARI	4.450	491	0,11	42.230	49.918	1,18	848,99	10.066,62	971	0	0
24	DİĞER ET.SAKATAT.YAĞ VE ÜRÜNLER	6.547	108.565	16,58	1.484	31.526	21,24	-77,33	-70,96	28	0	0
25	HAZIRLANMIŞ VEYA KONSERVE EDİLMİŞ KABUKLU HAYVANLAR	12.260	100.892	8,23	2.016	19.434	9,64	-83,56	-80,74	17	0	0
26	ET.BALIK.KABUKLU HAYVAN.YUMUŞAKÇA VEYA SU OMURGASIZLARININ HÜLSA VE SULARI	357	274	0,77	3.703	11.355	3,07	937,25	4.050,93	300	0	0
27	CANLI HAYVANLAR	4	3.342	835,62	7	6.169	881,34	75,00	84,58	5	0	0
28	TEREYAĞI	0	0	0	518	4.596	8,87	100,00	100,00	100	0	0
29	CANLI ATLAR.EŞEKLER.KATIRLAR VE BARDOLAR	9.800	3.079	0,31	4.200	1.417	0,34	-57,14	-53,99	7	0	0
30	SIVI DOMUZ YAĞI	0	0	0,00	0	0	0,00	100,00	100,00	100	0	0
31	HAYVAN SAKATATI	28.322	192.524	6,80	0	0	0,00	-100,00	-100,00	-100	0	0
Toplam		10.936.592	21.686.182	1,98	19.343.185	38.004.945	2	77	75	-1	100	100

***ALT SEKTÖRLER ÖZELİNDE
TÜRKİYE GENELİ VE AŞİB
2024 TEMMUZ
İHRACAT RAKAMLARI***

KANATLI ETİ



ASHiB

Akdeniz Su Ürünleri ve Hayvansal Mamuller
İhracatçıları Birliği



2024 TEMMUZ KANATLI ETİ İHRACAT RAKAMLARI (TÜRKİYE GENELİ)

ÜLKE	2023 TEMMUZ			2024 TEMMUZ			DEĞİŞİM			PAY	
	KG	TUTAR (USD)	Ortalama Birim Fiyat (USD)	KG	TUTAR (USD)	Ortalama Birim Fiyat (USD)	(%)			(%)	
							KG	TUTAR (USD)	Ortalama Birim Fiyat (USD)	KG	TUTAR (USD)
IRAK	17.646.320	31.145.920	1,77	10.302.974	21.979.982	2,13	-41,61	-29,43	20,87	49	64
ÖZBEKİSTAN	894.056	693.261	0,78	2.197.959	2.959.899	1,35	145,84	326,95	73,67	10	9
BEYAZ RUSYA	569.805	1.035.475	1,82	964.705	1.269.626	1,32	69,30	22,61	-27,58	5	4
MORİTANYA	842.160	1.364.527	1,62	701.585	1.267.978	1,81	-16,69	-7,08	11,54	3	4
KONGO	2.648.690	2.955.895	1,12	1.082.027	887.891	0,82	-59,15	-69,96	-26,47	5	3
ANGOLA	389.900	234.758	0,60	909.719	731.807	0,80	133,32	211,73	33,61	4	2
BİRLEŞİK ARAP EMİRLİKLERİ	553.168	1.100.755	1,99	438.527	609.424	1,39	-20,72	-44,64	-30,16	2	2
GÜRCİSTAN	787.750	1.095.980	1,39	337.790	565.519	1,67	-57,12	-48,40	20,33	2	2
GİNE	25.870	39.723	1,54	418.490	431.096	1,03	1.517,67	985,27	-32,91	2	1
VIETNAM	396.560	255.122	0,64	545.351	378.487	0,69	37,52	48,36	7,88	3	1
KONGO(DEM.CM)E.ZAİRE	297.815	349.570	1,17	318.634	323.119	1,01	6,99	-7,57	-13,61	2	1
TÜRKMENİSTAN	818.342	340.973	0,42	579.360	306.344	0,53	-29,20	-10,16	26,90	3	1
SIERRA LEONE	247.839	174.826	0,71	313.000	277.980	0,89	26,29	59,00	25,90	1	1
SURİYE	308.020	228.022	0,74	366.680	269.365	0,73	19,04	18,13	-0,77	2	1
LİBYA	791.275	1.217.333	1,54	115.281	254.264	2,21	-85,43	-79,11	43,37	1	1
BENİN	107.170	222.789	2,08	206.540	242.163	1,17	92,72	8,70	-43,60	1	1
GANA	415.300	320.861	0,77	233.000	195.450	0,84	-43,90	-39,09	8,57	1	1
ÜRDÜN	81.530	337.637	4,14	27.226	185.682	6,82	-66,61	-45,01	64,68	0	1
BOSNA-HERSEK	88.300	156.021	1,77	36.084	136.450	3,78	-59,13	-12,54	114,01	0	0
JAPONYA	0	0	0,00	67.756	133.446	1,97	100,00	100,00	100,00	0	0
CIBUTI	0	0	0,00	50.565	108.724	2,15	100,00	100,00	100,00	0	0
LİBERYA	49.580	82.319	1,66	117.950	91.150	0,77	137,90	10,73	-53,46	1	0
KENYA	51.421	127.756	2,48	21.584	86.336	4,00	-58,03	-32,42	61,00	0	0
LAOS (HALK CUM.)	26.000	38.480	1,48	54.000	56.835	1,05	107,69	47,70	-28,89	0	0
TACİKİSTAN	8.921	19.537	2,19	66.237	56.157	0,85	642,48	187,44	-61,29	0	0
GABON	26.000	48.100	1,85	52.000	52.780	1,02	100,00	9,73	-45,14	0	0
BAHREYN	20.619	58.803	2,85	24.969	51.565	2,07	21,10	-12,31	-27,58	0	0
SOMALI	110.627	208.994	1,89	25.440	50.508	1,99	-77,00	-75,83	5,09	0	0

MOZAMBİK	247.900	140.760	0,57	54.000	47.481	0,88	-78,22	-66,27	54,85	0	0
GAMBIYA	0	0	0,00	24.031	45.659	1,90	100,00	100,00	100,00	0	0
TOGO	17.134	35.255	2,06	34.694	42.874	1,24	102,48	21,61	-39,94	0	0
KKTC	10.336	26.680	2,58	9.492	36.288	3,82	-8,16	36,01	48,10	0	0
HONG KONG	48.970	41.324	0,84	52.000	34.040	0,65	6,19	-17,63	-22,43	0	0
LÜBNAN	23.010	12.047	0,52	38.000	28.674	0,75	65,15	138,02	44,13	0	0
ARNAVUTLUK	0	0	0,00	14.706	28.667	1,95	100,00	100,00	100,00	0	0
TANZANYA(BİRLEŞ.CUM)	0	0	0,00	26.000	23.400	0,90	100,00	100,00	100,00	0	0
GINE-BISSAU	0	0	0,00	27.500	22.275	0,81	100,00	100,00	100,00	0	0
EKVATOR GİNESİ	53.910	67.367	1,25	26.000	22.100	0,85	-51,77	-67,19	-31,98	0	0
FRANSA	0	0	0,00	26.000	20.800	0,80	100,00	100,00	100,00	0	0
MALEZYA	300.060	240.048	0,80	27.000	17.280	0,64	-91,00	-92,80	-20,00	0	0
VENEZUELLA	0	0	0,00	19.800	12.870	0,65	100,00	100,00	100,00	0	0
MALDİV ADALARI	21.733	40.240	1,85	1.026	1.154	1,13	-95,28	-97,13	-39,24	0	0
MAURİTİUS	0	0	0,00	0	0	0,00	100,00	100,00	100,00	0	0
AZERBAYCAN-NAHÇİVAN	23.920	20.868	0,87	0	0	0,00	-100,00	-100,00	-100,00	0	0
KUVEYT	69.797	223.584	3,20	0	0	0,00	-100,00	-100,00	-100,00	0	0
KATAR	157.589	286.000	1,81	0	0	0,00	-100,00	-100,00	-100,00	0	0
İRAN (İSLAM CUM.)	4.310.914	9.624.886	2,23	0	0	0,00	-100,00	-100,00	-100,00	0	0
TAYLAND	103.000	64.375	0,63	0	0	0,00	-100,00	-100,00	-100,00	0	0
PAKİSTAN	0	0	0,00	0	0	0,00	100,00	100,00	100,00	0	0
KOSOVA	56.060	84.735	1,51	0	0	0,00	-100,00	-100,00	-100,00	0	0
UMMAN	0	0	0,00	0	0	0,00	100,00	100,00	100,00	0	0
SUDAN	18.610	62.344	3,35	0	0	0,00	-100,00	-100,00	-100,00	0	0
TUNUS	48.194	81.198	1,68	0	0	0,00	-100,00	-100,00	-100,00	0	0
Toplam	33.714.174	54.905.147	1,63	20.955.683	34.343.588	1,64	-37,84	-37,45	0,63	100	100

2024 TEMMUZ KANATLI ETİ İHRACAT RAKAMLARI (ASHİB)

ÜLKE	2023 TEMMUZ			2024 TEMMUZ			DEĞİŞİM			PAY	
	KG	TUTAR (USD)	Ortalama Birim Fiyat (USD)	KG	TUTAR (USD)	Ortalama Birim Fiyat (USD)	(%)			(%)	
							KG	TUTAR (USD)	Ortalama Birim Fiyat (USD)	KG	TUTAR (USD)
IRAK	3.456.689	6.110.627	1,77	4.000.085	8.648.560	2,16	15,72	41,53	22,31	66	74
ÖZBEKİSTAN	0	0	0,00	1.344.000	2.198.700	1,64	100,00	100,00	100,00	22	19
MORİTANYA	0	0	0,00	270.115	449.204	1,66	100,00	100,00	100,00	4	4
SURİYE	55.942	43.494	0,78	151.860	128.255	0,84	171,46	194,88	8,63	3	1
LAOS (HALK CUM.)	26.000	38.480	1,48	54.000	56.835	1,05	107,69	47,70	-28,89	1	0
TÜRKMENİSTAN	67.000	27.290	0,41	113.400	53.978	0,48	69,25	97,80	16,86	2	0
GAMBIYA	0	0	0,00	24.031	45.659	1,90	100,00	100,00	100,00	0	0
SIERRA LEONE	0	0	0,00	24.000	40.560	1,69	100,00	100,00	100,00	0	0
MALEZYA	0	0	0,00	27.000	17.280	0,64	100,00	100,00	100,00	0	0
LÜBNAN	0	0	0,00	27.000	11.474	0,42	100,00	100,00	100,00	0	0
İRAN (İSLAM CUM.)	57.257	106.125	1,85	0	0	0,00	-100,00	-100,00	-100,00	0	0
Toplam	3.662.888	6.326.017	1,73	6.035.490	11.650.504	1,93	64,77	84,17	11,77	100,00	100,00

2024 TEMMUZ KONSERVE ET İHRACAT RAKAMLARI (TÜRKİYE GENELİ)

ÜLKE	2023 TEMMUZ			2024 TEMMUZ			DEĞİŞİM			PAY	
	KG	TUTAR (USD)	Ortalama Birim Fiyat (USD)	KG	TUTAR (USD)	Ortalama Birim Fiyat (USD)	(%)			(%)	
							KG	TUTAR (USD)	Ortalama Birim Fiyat (USD)	KG	TUTAR (USD)
VENEZUELLA	2.727.639	2.979.990	1,09	4.088.621	4.228.561	1,03	49,90	41,90	-5,34	48	31
IRAK	722.750	1.690.845	2,34	922.598	2.329.952	2,53	27,65	37,80	7,95	11	17
KUVEYT	30.110	135.893	4,51	256.396	937.107	3,65	751,53	589,59	-19,02	3	7
SURİYE	907.685	833.859	0,92	1.034.571	717.764	0,69	13,98	-13,92	-24,48	12	5
BİRLEŞİK ARAP EMİRLİKLERİ	130.275	356.561	2,74	192.541	621.438	3,23	47,80	74,29	17,92	2	5
KKTC	151.126	478.328	3,17	112.219	556.274	4,96	-25,74	16,30	56,62	1	4
KATAR	165.401	494.260	2,99	92.444	372.076	4,02	-44,11	-24,72	34,69	1	3
SENEGAL	117.458	221.388	1,88	192.853	356.331	1,85	64,19	60,95	-1,97	2	3
GINE	209.532	312.475	1,49	253.872	323.311	1,27	21,16	3,47	-14,60	3	2
MAURİTİUS	73.741	193.799	2,63	113.071	297.281	2,63	53,34	53,40	0,04	1	2
KÜBA	189.312	272.778	1,44	216.597	283.733	1,31	14,41	4,02	-9,09	3	2
LİBYA	38.948	57.343	1,47	118.528	263.896	2,23	204,32	360,21	51,22	1	2
GÜRCİSTAN	51.991	245.759	4,73	46.720	227.854	4,88	-10,14	-7,29	3,17	1	2
FAS	0	0	0,00	93.835	227.024	2,42	100,00	100,00	100,00	1	2
VIETNAM	81.064	397.664	4,91	28.578	210.049	7,35	-64,75	-47,18	49,83	0	2
AZERBAYCAN-NAHÇİVAN	52.883	172.153	3,26	55.701	186.399	3,35	5,33	8,28	2,80	1	1
İŞGAL ALT.FİLİSTİN T	0	0	0,00	220.565	159.944	0,73	100,00	100,00	100,00	3	1
LİBERYA	35.520	49.460	1,39	107.990	141.337	1,31	204,03	185,76	-6,01	1	1
BOSNA-HERSEK	80.882	191.383	2,37	53.788	134.094	2,49	-33,50	-29,93	5,36	1	1
LAOS (HALK CUM.)	0	0	0,00	54.786	120.529	2,20	100,00	100,00	100,00	1	1
KOSOVA	118.608	241.302	2,03	53.989	113.795	2,11	-54,48	-52,84	3,60	1	1
ÜRDÜN	15.528	46.178	2,97	43.286	94.225	2,18	178,77	104,05	-26,80	1	1
ARNAVUTLUK	0	0	0,00	35.283	90.833	2,57	100,00	100,00	100,00	0	1
JAPONYA	27.599	80.136	2,90	29.068	80.282	2,76	5,32	0,18	-4,88	0	1
BAHREYN	436	4.183	9,60	11.243	45.515	4,05	2.479,22	988,11	-57,81	0	0
MORİTANYA	5.580	10.602	1,90	17.684	41.438	2,34	216,92	290,85	23,33	0	0
KONGO(DEM.CM)E.ZAİRE	42.824	83.509	1,95	12.506	35.788	2,86	-70,80	-57,15	46,75	0	0
SOMALI	5.221	16.194	3,10	11.512	34.074	2,96	120,48	110,42	-4,57	0	0

GABON	0	0	0,00	18.876	33.426	1,77	100,00	100,00	100,00	0	0
CIBUTI	0	0	0,00	11.471	31.698	2,76	100,00	100,00	100,00	0	0
MALDİV ADALARI	541	3.481	6,44	11.008	31.117	2,83	1.936,69	793,93	-56,11	0	0
TAYLAND	308	2.273	7,38	26.015	21.845	0,84	8.346,43	861,03	-88,62	0	0
SINGAPUR	0	0	0,00	9.000	17.120	1,90	100,00	100,00	100,00	0	0
SURİNAM	0	0	0,00	6.695	14.724	2,20	100,00	100,00	100,00	0	0
MALİ	76.012	139.184	1,83	16.416	13.295	0,81	-78,40	-90,45	-55,77	0	0
SUDAN	0	0	0,00	196	8.227	41,92	100,00	100,00	100,00	0	0
KONGO	6.457	18.455	2,86	2.104	7.286	3,46	-67,42	-60,52	21,17	0	0
TACİKİSTAN	7.547	17.349	2,30	2.090	6.637	3,18	-72,31	-61,74	38,15	0	0
BURSA SERBEST BÖLG.	0	0	0,00	270	4.990	18,48	100,00	100,00	100,00	0	0
TOGO	2.438	6.976	2,86	1.398	4.759	3,40	-42,67	-31,78	18,99	0	0
SEYŞEL ADALARI VE BA	0	0	0,00	140	2.240	16,00	100,00	100,00	100,00	0	0
İRAN (İSLAM CUM.)	0	0	0,00	457	965	2,11	100,00	100,00	100,00	0	0
GAMBIYA	122.856	141.983	1,16	0	0	0,00	-100,00	-100,00	-100,00	0	0
UMMAN	17.041	66.379	3,90	0	0	0,00	-100,00	-100,00	-100,00	0	0
EKVATOR GİNESİ	53.472	68.013	1,27	0	0	0,00	-100,00	-100,00	-100,00	0	0
CAPE VERDE	18.262	32.526	1,78	0	0	0,00	-100,00	-100,00	-100,00	0	0
LÜBNAN	107.150	126.878	1,18	0	0	0,00	-100,00	-100,00	-100,00	0	0
HONG KONG	57.216	66.568	1,16	0	0	0,00	-100,00	-100,00	-100,00	0	0
GİNE-BISSAU	18.116	38.019	2,10	0	0	0,00	-100,00	-100,00	-100,00	0	0
NIJER	7.992	10.388	1,30	0	0	0,00	-100,00	-100,00	-100,00	0	0
KAZAKİSTAN	744	4.370	5,87	0	0	0,00	-100,00	-100,00	-100,00	0	0
Toplam	6.478.267	10.308.881	1,59	8.576.979	13.429.235	1,57	32,40	30,27	-1,61	100	100

2024 TEMMUZ KONSERVE ET İHRACAT RAKAMLARI (ASHİB)

ÜLKE	2024 TEMMUZ			2024 TEMMUZ			DEĞİŞİM			PAY	
	KG	TUTAR (USD)	Ortalama Birim Fiyat (USD)	KG	TUTAR (USD)	Ortalama Birim Fiyat (USD)	(%)			(%)	
							KG	TUTAR (USD)	Ortalama Birim Fiyat (USD)	KG	TUTAR (USD)
VENEZUELLA	197.309	217.620	1,10	1.803.515	1.586.304	0,88	814,06	628,93	-20,25	43	40
SURİYE	905.442	829.696	0,92	1.033.640	715.122	0,69	14,16	-13,81	-24,50	25	18
SENEGAL	117.458	221.388	1,88	192.853	356.331	1,85	64,19	60,95	-1,97	5	9
GİNE	209.532	312.475	1,49	253.872	323.311	1,27	21,16	3,47	-14,60	6	8
KÜBA	173.981	254.213	1,46	216.597	283.733	1,31	24,49	11,61	-10,35	5	7
İRAK	175.170	174.569	1,00	234.106	172.049	0,73	33,65	-1,44	-26,25	6	4
İŞGAL ALT.FİLİSTİN T	0	0	0,00	220.565	159.944	0,73	100,00	100,00	100,00	5	4
LİBERYA	35.520	49.460	1,39	107.990	141.337	1,31	204,03	185,76	-6,01	3	4
ÜRDÜN	0	0	0,00	42.595	90.001	2,11	100,00	100,00	100,00	1	2
KKTC	23.235	94.540	4,07	3.166	46.414	14,66	-86,38	-50,91	260,34	0	1
GABON	0	0	0,00	18.876	33.426	1,77	100,00	100,00	100,00	0	1
BİRLEŞİK ARAP EMİRLİKLERİ	43.881	27.660	0,63	23.388	27.450	1,17	-46,70	-0,76	86,20	1	1
LİBYA	38.794	56.248	1,45	28.895	21.312	0,74	-25,52	-62,11	-49,13	1	1
MALİ	68.956	130.012	1,89	16.416	13.295	0,81	-76,19	-89,77	-57,04	0	0
MORİTANYA	0	0	0,00	4.806	8.761	1,82	100,00	100,00	100,00	0	0
GÜRCİSTAN	0	0	0,00	53	2.081	39,19	100,00	100,00	100,00	0	0
SAO TOME VE PRİNÇİPE	0	0	0,00	0	0	0,00	100,00	100,00	100,00	0	0
GAMBIYA	122.856	141.983	1,16	0	0	0,00	-100,00	-100,00	-100,00	0	0
CAPE VERDE	18.262	32.526	1,78	0	0	0,00	-100,00	-100,00	-100,00	0	0
KONGO(DEM.CM)E.ZAİRE	42.824	83.509	1,95	0	0	0,00	-100,00	-100,00	-100,00	0	0
AZERBAYCAN-NAHÇİVAN	0	0	0,00	0	0	0,00	100,00	100,00	100,00	0	0
GİNE-BISSAU	18.116	38.019	2,10	0	0	0,00	-100,00	-100,00	-100,00	0	0
GANA	0	0	0,00	0	0	0,00	100,00	100,00	100,00	0	0
MAURİTİUS	0	0	0,00	0	0	0,00	100,00	100,00	100,00	0	0
LÜBNAN	99.151	87.676	0,88	0	0	0,00	-100,00	-100,00	-100,00	0	0
İRAN (İSLAM CUM.)	0	0	0,00	0	0	0,00	100,00	100,00	100,00	0	0
EKVATOR GİNESİ	53.472	68.013	1,27	0	0	0,00	-100,00	-100,00	-100,00	0	0
Toplam	2.343.961	2.819.606	1,20	4.201.333	3.980.870	0,95	79,24	41,19	-21,23	100	100

SÜT VE SÜT ÜRÜNLERİ



ASHİB
Akdeniz Su Ürünleri ve Hayvansal Mamuller
İhracatçıları Birliği



2024 TEMMUZ SÜT VE SÜT ÜRÜNLERİ İHRACAT RAKAMLARI (TÜRKİYE GENELİ)

ÜLKE	2023 TEMMUZ			2024 TEMMUZ			DEĞİŞİM			PAY	
	KG	TUTAR (USD)	Ortalama Birim Fiyat (USD)	KG	TUTAR (USD)	Ortalama Birim Fiyat (USD)	(%)			(%)	
							KG	TUTAR (USD)	Ortalama Birim Fiyat (USD)	KG	TUTAR (USD)
IRAK	1.580.084	5.569.112	3,52	1.445.144	5.421.905	3,75	-8,54	-2,64	6,45	13	22
BİRLEŞİK DEVLETLER	168.114	1.122.376	6,68	274.747	2.241.499	8,16	63,43	99,71	22,20	2	9
KUVEYT	317.316	1.184.185	3,73	394.813	1.618.371	4,10	24,42	36,67	9,84	4	7
MISIR	609.000	687.424	1,13	2.025.218	1.503.108	0,74	232,55	118,66	-34,25	18	6
BİRLEŞİK ARAP EMİRLİKLERİ	533.211	1.862.076	3,49	370.231	1.383.384	3,74	-30,57	-25,71	7,00	3	6
KKTC	429.768	964.185	2,24	412.143	1.366.377	3,32	-4,10	41,71	47,77	4	6
İŞGAL ALT.FİLİSTİN T	6.631	39.635	5,98	271.176	1.281.978	4,73	3.989,75	3.134,46	-20,91	2	5
SUUDİ ARABİSTAN	232.662	918.818	3,95	366.053	1.050.243	2,87	57,33	14,30	-27,35	3	4
GÜRCİSTAN	587.757	730.102	1,24	659.486	921.131	1,40	12,20	26,16	12,44	6	4
VIETNAM	70.684	117.449	1,66	925.003	792.625	0,86	1.208,65	574,87	-48,43	8	3
ÜRDÜN	168.939	775.223	4,59	237.136	766.768	3,23	40,37	-1,09	-29,54	2	3
AZERBAYCAN-NAHÇIVAN	205.412	495.385	2,41	150.876	514.241	3,41	-26,55	3,81	41,33	1	2
PAKİSTAN	589.000	608.460	1,03	527.000	431.465	0,82	-10,53	-29,09	-20,75	5	2
ALMANYA	32.314	235.431	7,29	65.418	415.726	6,35	102,44	76,58	-12,77	1	2
KAZAKİSTAN	8.771	44.534	5,08	237.369	394.344	1,66	2.606,35	785,49	-67,28	2	2
KATAR	169.927	739.538	4,35	118.656	380.954	3,21	-30,17	-48,49	-26,23	1	2
FİLİPİNLER	33.000	33.550	1,02	425.000	362.915	0,85	1.187,88	981,71	-16,01	4	1
BANGLADEŞ	400.000	653.800	1,63	297.224	277.041	0,93	-25,69	-57,63	-42,97	3	1
LÜBNAN	41.015	169.159	4,12	74.344	275.453	3,71	81,26	62,84	-10,16	1	1
ÖZBEKİSTAN	103.290	198.158	1,92	142.379	264.326	1,86	37,84	33,39	-3,23	1	1
MERSİN SERBEST BÖLGE	50.781	241.040	4,75	60.302	233.148	3,87	18,75	-3,27	-18,55	1	1
UMMAN	25.139	95.464	3,80	88.824	222.827	2,51	253,33	133,42	-33,94	1	1
SURİYE	227.155	241.432	1,06	157.875	203.978	1,29	-30,50	-15,51	21,56	1	1
BAHREYN	61.157	203.425	3,33	97.960	201.635	2,06	60,18	-0,88	-38,12	1	1
HİNDİSTAN	700.000	716.305	1,02	225.000	180.385	0,80	-67,86	-74,82	-21,65	2	1
CEZAYİR	117.500	117.325	1,00	178.500	156.234	0,88	51,91	33,16	-12,34	2	1
BULGARİSTAN	30.045	144.507	4,81	34.112	144.606	4,24	13,54	0,07	-11,86	0	1
FİLDİŞİ SAHİLİ	0	0	0,00	21.542	102.253	4,75	100,00	100,00	100,00	0	0

GÜNEY KORE CUMHURİYE	10.606	62.353	5,88	12.012	101.707	8,47	13,26	63,12	44,02	0	0
LİBERYA	0	0	0,00	15.145	101.607	6,71	100,00	100,00	100,00	0	0
TAYLAND	101.229	94.405	0,93	100.000	93.820	0,94	-1,21	-0,62	0,60	1	0
KOSOVA	88.411	146.209	1,65	42.378	85.267	2,01	-52,07	-41,68	21,67	0	0
HONG KONG	16.896	93.458	5,53	15.379	83.641	5,44	-8,98	-10,50	-1,68	0	0
KANADA	9.596	22.633	2,36	28.684	82.487	2,88	198,90	264,46	21,93	0	0
MOGOLISTAN	0	0	0,00	46.279	76.678	1,66	100,00	100,00	100,00	0	0
BİRLEŞİK KRALLIK	0	0	0,00	13.609	74.663	5,49	100,00	100,00	100,00	0	0
BURSA SERBEST BÖLG.	0	0	0,00	15.973	66.590	4,17	100,00	100,00	100,00	0	0
BOSNA-HERSEK	33.773	167.543	4,96	17.237	57.948	3,36	-48,96	-65,41	-32,23	0	0
HIRVATİSTAN	0	0	0,00	18.156	56.921	3,14	100,00	100,00	100,00	0	0
FAS	0	0	0,00	67.500	53.865	0,80	100,00	100,00	100,00	1	0
SENEGAL	0	0	0,00	100.000	52.000	0,52	100,00	100,00	100,00	1	0
ÇİN HALK CUMHURİYETİ	4.474	28.017	6,26	53.205	45.964	0,86	1.089,30	64,06	-86,21	0	0
JAPONYA	5.256	30.474	5,80	25.000	44.925	1,80	375,65	47,42	-69,01	0	0
ROMANYA	21.500	26.207	1,22	20.720	24.234	1,17	-3,63	-7,53	-4,05	0	0
MYANMAR (BURMA)	0	0	0,00	25.000	23.865	0,95	100,00	100,00	100,00	0	0
TÜRKMENİSTAN	162.300	112.492	0,69	13.626	23.474	1,72	-91,60	-79,13	148,55	0	0
YEMEN	0	0	0,00	33.000	22.295	0,68	100,00	100,00	100,00	0	0
GAZİANTEP SERB.BÖLG.	0	0	0,00	25.000	21.625	0,87	100,00	100,00	100,00	0	0
NİJERYA	12.000	8.832	0,74	20.053	19.245	0,96	67,11	117,90	30,40	0	0
SOMALI	457	1.389	3,04	14.433	18.441	1,28	3.061,14	1.227,81	-58,00	0	0
SUDAN	0	0	0,00	622	18.369	29,53	100,00	100,00	100,00	0	0
SINGAPUR	789	3.246	4,11	21.747	17.686	0,81	2.657,03	444,89	-80,24	0	0
KONGO(DEM.CM)E.ZAİRE	42	136	3,26	3.750	17.006	4,54	8.924,45	12.440,37	38,96	0	0
LİBYA	53.162	224.605	4,22	5.844	14.506	2,48	-89,01	-93,54	-41,25	0	0
EKVATOR GİNESİ	0	0	0,00	1.929	11.665	6,05	100,00	100,00	100,00	0	0
ARNAVUTLUK	0	0	0,00	5.471	8.109	1,48	100,00	100,00	100,00	0	0
KUZEY MAKEDONYA	2.880	17.384	6,04	1.168	4.589	3,93	-59,44	-73,60	-34,91	0	0
MALDİV ADALARI	245	1.455	5,93	444	4.032	9,07	81,23	177,07	52,88	0	0
ADANA YUMURT.SER.BÖL	0	0	0,00	3.500	3.511	1,00	100,00	100,00	100,00	0	0
AFGANİSTAN	45.158	160.319	3,55	662	3.007	4,54	-98,53	-98,12	27,88	0	0
MENEMEN DERİ SR.BLG.	4.320	3.027	0,70	2.448	2.112	0,86	-43,33	-30,23	23,12	0	0
İRAN (İSLAM CUM.)	0	0	0,00	483	1.715	3,55	100,00	100,00	100,00	0	0
SEYŞEL ADALARI VE BA	313	1.349	4,30	121	440	3,63	-61,26	-67,34	-15,70	0	0

POLONYA	764	5.521	7,23	0	0	0,00	-100,00	-100,00	-100,00	0	0
İSPANYA	13.684	39.229	2,87	0	0	0,00	-100,00	-100,00	-100,00	0	0
GAMBIYA	143	325	2,28	0	0	0,00	-100,00	-100,00	-100,00	0	0
TACİKİSTAN	8.644	38.748	4,48	0	0	0,00	-100,00	-100,00	-100,00	0	0
GİNE	3.861	34.208	8,86	0	0	0,00	-100,00	-100,00	-100,00	0	0
ETİYOPYA	1.496	7.652	5,11	0	0	0,00	-100,00	-100,00	-100,00	0	0
KAMERUN	100.798	96.595	0,96	0	0	0,00	-100,00	-100,00	-100,00	0	0
RUSYA FEDERASYONU	1.422	5.159	3,63	0	0	0,00	-100,00	-100,00	-100,00	0	0
MAURİTİUS	52.704	119.005	2,26	0	0	0,00	-100,00	-100,00	-100,00	0	0
MORİTANYA	110.700	89.107	0,80	0	0	0,00	-100,00	-100,00	-100,00	0	0
İSRAİL	188.731	532.692	2,82	0	0	0,00	-100,00	-100,00	-100,00	0	0
AVRUPA SERBEST BÖLG.	0	0	0,00	0	0	0,00	100,00	100,00	100,00	0	0
GİNE-BISSAU	787	5.060	6,43	0	0	0,00	-100,00	-100,00	-100,00	0	0
NEPAL	50.000	49.750	1,00	0	0	0,00	-100,00	-100,00	-100,00	0	0
ERİTRE	0	0	0,00	0	0	0,00	100,00	100,00	100,00	0	0
DUBAİ	17.857	124.017	6,95	0	0	0,00	-100,00	-100,00	-100,00	0	0
EGE SERBEST BÖLGE	0	0	0,00	0	0	0,00	100,00	100,00	100,00	0	0
Toplam	8.623.668	21.260.696,91	2,47	11.054.110	24.446.928,87	2,21	28,18	14,99	-10,30	100	100


2024 TEMMUZ SÜT VE SÜT ÜRÜNLERİ İHRACAT RAKAMLARI (ASHİB)

ÜLKE	2024 TEMMUZ			2024 TEMMUZ			DEĞİŞİM			PAY	
	KG	TUTAR (USD)	Ortalama Birim Fiyat (USD)	KG	TUTAR (USD)	Ortalama Birim Fiyat (USD)	(%)			(%)	
							KG	TUTAR (USD)	Ortalama Birim Fiyat (USD)	KG	TUTAR (USD)
İŞGAL ALT.FİLİSTİN T	0	0	0,00	116.544	624.489	5,36	100,00	100,00	100,00	15	31
IRAK	121.620	403.823	3,32	109.770	540.369	4,92	-9,74	33,81	48,26	14	27
PAKİSTAN	200.000	135.800	0,68	325.000	316.255	0,97	62,50	132,88	43,31	42	16
MERSİN SERBEST BÖLGE	300	1.248	4,16	59.150	226.120	3,82	19.616,73	18.018,63	-8,11	8	11
SURİYE	117.908	94.444	0,80	33.805	75.773	2,24	-71,33	-19,77	179,84	4	4
GÜRCİSTAN	8.367	14.991	1,79	45.332	74.973	1,65	441,82	400,12	-7,70	6	4
UMMAN	0	0	0,00	8.604	44.730	5,20	100,00	100,00	100,00	1	2
MISIR	0	0	0,00	50.000	26.650	0,53	100,00	100,00	100,00	6	1
AZERBAYCAN-NAHÇIVAN	0	0	0,00	6.131	26.138	4,26	100,00	100,00	100,00	1	1
LÜBNAN	0	0	0,00	17.209	10.119	0,59	100,00	100,00	100,00	2	1
KKTC	2.072	12.169	5,87	1.536	9.805	6,38	-25,87	-19,43	8,69	0	0
BİRLEŞİK DEVLETLER	66	185	2,80	600	6.480	10,80	809,09	3.408,58	285,94	0	0
LİBYA	27.055	95.840	3,54	2.500	5.823	2,33	-90,76	-93,92	-34,25	0	0
BİRLEŞİK ARAP EMİRLİKLERİ	0	0	0,00	750	1.050	1,40	100,00	100,00	100,00	0	0
CEZAYİR	0	0	0,00	0	0	0,00	100,00	100,00	100,00	0	0
TÜRKMENİSTAN	24.000	15.600	0,65	0	0	0,00	-100,00	-100,00	-100,00	0	0
BANGLADEŞ	0	0	0,00	0	0	0,00	100,00	100,00	100,00	0	0
KATAR	0	0	0,00	0	0	0,00	100,00	100,00	100,00	0	0
ÜRDÜN	0	0	0,00	0	0	0,00	100,00	100,00	100,00	0	0
FRANSA	0	0	0,00	0	0	0,00	100,00	100,00	100,00	0	0
ÇİN HALK CUMHURİYETİ	0	0	0,00	0	0	0,00	100,00	100,00	100,00	0	0
İSRAİL	27.000	43.200	1,60	0	0	0,00	-100,00	-100,00	-100,00	0	0
BAHREYN	0	0	0,00	0	0	0,00	100,00	100,00	100,00	0	0
MALEZYA	0	0	0,00	0	0	0,00	100,00	100,00	100,00	0	0
SUUDİ ARABİSTAN	7.440	51.450	6,92	0	0	0,00	-100,00	-100,00	-100,00	0	0
TACİKİSTAN	5.000	3.945	0,79	0	0	0,00	-100,00	-100,00	-100,00	0	0
AFGANİSTAN	22.178	73.352	3,31	0	0	0,00	-100,00	-100,00	-100,00	0	0
Toplam	563.005	946.047	1,68	776.931	1.988.774	2,56	38,00	110,22	52,34	100,00	100,00

BALIKLAR VE SU ÜRÜNLERİ



ASHİB
Akdeniz Su Ürünleri ve Hayvansal Mamuller
İhracatçıları Birliği



2024 TEMMUZ BALIKLAR VE SU ÜRÜNLERİ İHRACAT RAKAMLARI (TÜRKİYE GENELİ)

ÜLKE	2023 TEMMUZ			2024 TEMMUZ			DEĞİŞİM			PAY	
	KG	TUTAR (USD)	Ortalama Birim Fiyat (USD)	KG	TUTAR (USD)	Ortalama Birim Fiyat (USD)	(%)			(%)	
							KG	TUTAR (USD)	Ortalama Birim Fiyat (USD)	KG	TUTAR (USD)
RUSYA FEDERASYONU	8.083.176	42.775.113	5,29	6.223.349	37.533.436	6,03	-23,01	-12,25	13,97	25	24
İTALYA	2.401.510	14.869.722	6,19	3.024.008	20.919.317	6,92	25,92	40,68	11,72	12	13
BİRLEŞİK KRALLIK	1.499.286	12.732.197	8,49	1.803.274	14.726.030	8,17	20,28	15,66	-3,84	7	9
YUNANİSTAN	1.507.514	9.546.094	6,33	2.362.062	14.569.160	6,17	56,69	52,62	-2,60	10	9
HOLLANDA	1.770.038	13.316.234	7,52	1.801.410	13.583.382	7,54	1,77	2,01	0,23	7	9
ALMANYA	842.445	7.006.612	8,32	959.160	6.937.355	7,23	13,85	-0,99	-13,04	4	4
BİRLEŞİK DEVLETLER	638.086	5.371.162	8,42	852.134	6.444.786	7,56	33,55	19,99	-10,15	3	4
İSPANYA	658.511	3.648.509	5,54	943.802	5.044.302	5,34	43,32	38,26	-3,54	4	3
BİRLEŞİK ARAP EMİRLİKLERİ	385.165	2.055.275	5,34	560.851	3.123.752	5,57	45,61	51,99	4,38	2	2
PORTEKİZ	460.766	2.573.405	5,59	482.429	2.939.768	6,09	4,70	14,24	9,11	2	2
İSVEÇ	137.587	1.833.841	13,33	194.654	2.884.926	14,82	41,48	57,32	11,20	1	2
FRANSA	457.152	3.257.255	7,13	438.387	2.872.542	6,55	-4,10	-11,81	-8,04	2	2
BEYAZ RUSYA	306.720	1.888.410	6,16	294.232	2.149.425	7,31	-4,07	13,82	18,65	1	1
İŞGAL ALT.FİLİSTİN T	0	0	0,00	361.743	2.092.953	5,79	100,00	100,00	100,00	1	1
LÜBNAN	403.605	1.469.709	3,64	476.071	1.982.229	4,16	17,95	34,87	14,34	2	1
ROMANYA	309.600	1.593.872	5,15	360.089	1.849.597	5,14	16,31	16,04	-0,23	1	1
KUVEYT	227.153	1.641.312	7,23	291.260	1.812.464	6,22	28,22	10,43	-13,88	1	1
ÜRDÜN	185.200	708.251	3,82	312.750	1.563.997	5,00	68,87	120,83	30,77	1	1
UKRAYNA	203.624	1.010.298	4,96	294.458	1.368.029	4,65	44,61	35,41	-6,36	1	1
BELÇİKA	88.550	698.303	7,89	90.389	1.147.657	12,70	2,08	64,35	61,01	0	1
POLONYA	206.042	931.409	4,52	302.310	1.075.947	3,56	46,72	15,52	-21,27	1	1
IRAK	202.326	503.246	2,49	385.415	1.066.432	2,77	90,49	111,91	11,24	2	1
GÜRCİSTAN	152.782	882.126	5,77	216.241	1.038.979	4,80	41,54	17,78	-16,78	1	1
JAPONYA	111	445	4,00	166.045	1.006.737	6,06	149.167,45	226.143,18	51,57	1	1
KATAR	158.734	840.053	5,29	172.210	956.107	5,55	8,49	13,82	4,91	1	1
LİBYA	90.000	324.095	3,60	197.080	931.397	4,73	118,98	187,38	31,24	1	1
KKTC	146.255	514.691	3,52	175.389	874.400	4,99	19,92	69,89	41,67	1	1
KANADA	35.482	419.189	11,81	64.316	638.309	9,92	81,26	52,27	-15,99	0	0

KAZAKİSTAN	30.980	181.669	5,86	106.410	578.332	5,43	243,48	218,34	-7,32	0	0
UMMAN	0	0	0,00	22.213	536.108	24,13	100,00	100,00	100,00	0	0
SLOVENYA	34.598	157.710	4,56	97.069	530.871	5,47	180,56	236,61	19,98	0	0
TAYLAND	122.838	848.852	6,91	43.440	490.138	11,28	-64,64	-42,26	63,28	0	0
TAYVAN	140	3.000	21,43	44.000	465.160	10,57	31.328,57	15.405,33	-50,66	0	0
BULGARİSTAN	33.316	189.808	5,70	76.378	372.158	4,87	129,25	96,07	-14,47	0	0
LİTVANYA	138.672	598.278	4,31	55.600	364.440	6,55	-59,91	-39,09	51,93	0	0
GÜNEY KORE CUMHURİYE	90.000	1.223.520	13,59	46.000	354.276	7,70	-48,89	-71,04	-43,35	0	0
AZERBAYCAN-NAHÇIVAN	53.955	239.114	4,43	71.210	324.675	4,56	31,98	35,78	2,88	0	0
BAHREYN	20.811	91.010	4,37	40.910	232.860	5,69	96,58	155,86	30,16	0	0
İSVİÇRE	0	0	0,00	24.829	202.002	8,14	100,00	100,00	100,00	0	0
MALEZYA	2.000	14.814	7,41	21.896	165.683	7,57	994,93	1.018,43	2,15	0	0
DOMINIK CUMHURİYETİ	0	0	0,00	18.668	138.953	7,44	100,00	100,00	100,00	0	0
HONG KONG	12.320	1.160.497	94,20	1.606	131.483	81,87	-86,96	-88,67	-13,09	0	0
DUBAİ	40.000	274.598	6,86	14.933	121.926	8,17	-62,67	-55,60	18,94	0	0
SİRBİSTAN	36.800	197.354	5,36	36.000	118.898	3,30	-2,17	-39,75	-38,42	0	0
KUZEY MAKEDONYA	19.016	136.775	7,19	12.700	113.031	8,90	-33,22	-17,36	23,74	0	0
ARNAVUTLUK	6.107	31.491	5,16	20.309	97.363	4,79	232,54	209,18	-7,02	0	0
ÇEKYA	18.500	94.931	5,13	19.200	95.420	4,97	3,78	0,52	-3,15	0	0
VIETNAM	1.120.266	7.493.305	6,69	20.745	83.553	4,03	-98,15	-98,88	-39,79	0	0
MALTA	0	0	0,00	11.892	74.494	6,26	100,00	100,00	100,00	0	0
MOLDAVYA	10.732	78.383	7,30	7.720	68.310	8,85	-28,07	-12,85	21,15	0	0
ÇİN HALK CUMHURİYETİ	225.467	1.750.443	7,76	6.378	62.192	9,75	-97,17	-96,45	25,60	0	0
DANİMARKA	19.000	59.459	3,13	2.000	60.617	30,31	-89,47	1,95	868,50	0	0
SİNGAPUR	11.469	89.271	7,78	10.978	51.742	4,71	-4,28	-42,04	-39,45	0	0
SURİYE	19.592	16.727	0,85	12.388	42.411	3,42	-36,77	153,55	301,01	0	0
HİRVATİSTAN	20.004	29.385	1,47	20.160	29.064	1,44	0,78	-1,09	-1,86	0	0
ÖZBEKİSTAN	1.170	6.692	5,72	4.150	24.560	5,92	254,70	267,01	3,47	0	0
İRAN (İSLAM CUM.)	0	0	0,00	3.778	14.617	3,87	100,00	100,00	100,00	0	0
NİJERYA	0	0	0,00	2.336	12.633	5,41	100,00	100,00	100,00	0	0
İRLANDA	0	0	0,00	550	7.442	13,53	100,00	100,00	100,00	0	0
MACARİSTAN	16.000	76.806	4,80	0	0	0,00	-100,00	-100,00	-100,00	0	0
TACİKİSTAN	0	0	0,00	0	0	0,00	100,00	100,00	100,00	0	0
KONGO	0	0	0,00	0	0	0,00	100,00	100,00	100,00	0	0
TUNUS	8.730	368.214	42,18	0	0	0,00	-100,00	-100,00	-100,00	0	0


MALİ	0	0	0,00	0	0	0,00	100,00	100,00	100,00	0	0
SENEGAL	480	2.427	5,06	0	0	0,00	-100,00	-100,00	-100,00	0	0
MYANMAR (BURMA)	0	0	0,00	0	0	0,00	100,00	100,00	100,00	0	0
VENEZUELLA	0	0	0,00	0	0	0,00	100,00	100,00	100,00	0	0
ENDONEZYA	0	0	0,00	0	0	0,00	100,00	100,00	100,00	0	0
AVUSTURYA	42.320	416.821	9,85	0	0	0,00	-100,00	-100,00	-100,00	0	0
CIBUTI	0	0	0,00	0	0	0,00	100,00	100,00	100,00	0	0
KENYA	0	0	0,00	0	0	0,00	100,00	100,00	100,00	0	0
NIJER	0	0	0,00	0	0	0,00	100,00	100,00	100,00	0	0
KOSOVA	4.694	34.576	7,37	0	0	0,00	-100,00	-100,00	-100,00	0	0
İSRAİL	573.491	4.313.505	7,52	0	0	0,00	-100,00	-100,00	-100,00	0	0
BOSNA-HERSEK	0	0	0,00	0	0	0,00	100,00	100,00	100,00	0	0
Toplam	24.290.892	152.590.261	6,28	24.681.963	159.098.825	6,45	1,61	4,27	2,61	100	100

2024 TEMMUZ BALIKLAR VE SU ÜRÜNLERİ İHRACAT RAKAMLARI (ASHİB)

ÜLKE	2023 TEMMUZ			2024 TEMMUZ			DEĞİŞİM			PAY	
	KG	TUTAR (USD)	Ortalama Birim Fiyat (USD)	KG	TUTAR (USD)	Ortalama Birim Fiyat (USD)	(%)			(%)	
							KG	TUTAR (USD)	Ortalama Birim Fiyat (USD)	KG	TUTAR (USD)
İTALYA	84.777	888.925	10,49	200.477	2.262.253	11,28	136,48	154,49	7,62	11	20
İŞGAL ALT.FİLİSTİN T	0	0	0,00	361.743	2.092.953	5,79	100,00	100,00	100,00	19	18
JAPONYA	0	0	0,00	166.045	1.006.737	6,06	100,00	100,00	100,00	9	9
LÜBNAN	221.125	834.507	3,77	228.228	982.748	4,31	3,21	17,76	14,10	12	9
ALMANYA	132.792	821.434	6,19	105.742	772.675	7,31	-20,37	-5,94	18,13	6	7
IRAK	143.021	214.135	1,50	323.331	639.243	1,98	126,07	198,52	32,05	17	6
BELÇİKA	19.788	180.913	9,14	17.940	572.481	31,91	-9,34	216,44	249,04	1	5
KKTC	94.853	318.306	3,36	107.711	494.775	4,59	13,56	55,44	36,88	6	4
HOLLANDA	38.480	237.195	6,16	86.314	486.896	5,64	124,31	105,27	-8,49	5	4
RUSYA FEDERASYONU	57.414	454.954	7,92	60.003	380.631	6,34	4,51	-16,34	-19,95	3	3
ÜRDÜN	37.280	142.690	3,83	43.590	246.580	5,66	16,92	72,81	47,79	2	2
İSPANYA	40.637	364.443	8,97	30.960	243.985	7,88	-23,81	-33,05	-12,13	2	2
UMMAN	0	0	0,00	19.813	216.108	10,91	100,00	100,00	100,00	1	2
KANADA	0	0	0,00	19.526	195.391	10,01	100,00	100,00	100,00	1	2
BİRLEŞİK KRALLIK	20.660	202.986	9,83	10.820	109.423	10,11	-47,63	-46,09	2,93	1	1
ÇEKYA	0	0	0,00	19.200	95.420	4,97	100,00	100,00	100,00	1	1
BİRLEŞİK DEVLETLER	27.131	146.253	5,39	9.600	91.200	9,50	-64,62	-37,64	76,23	1	1
ARNAVUTLUK	0	0	0,00	19.709	90.180	4,58	100,00	100,00	100,00	1	1
YUNANİSTAN	19.824	155.499	7,84	18.864	73.963	3,92	-4,84	-52,44	-50,01	1	1
ÇİN HALK CUMHURİYETİ	12.900	128.368	9,95	6.378	62.192	9,75	-50,56	-51,55	-2,01	0	1
FRANSA	25.740	235.904	9,16	5.280	59.958	11,36	-79,49	-74,58	23,90	0	1
LİTVANYA	0	0	0,00	8.320	57.061	6,86	100,00	100,00	100,00	0	1
TAYLAND	0	0	0,00	12.000	53.136	4,43	100,00	100,00	100,00	1	0
SURİYE	19.592	16.727	0,85	12.380	42.344	3,42	-36,81	153,15	300,63	1	0
KATAR	0	0	0,00	1.500	14.339	9,56	100,00	100,00	100,00	0	0
NİJERYA	0	0	0,00	1.000	9.600	9,60	100,00	100,00	100,00	0	0
GÜRCİSTAN	0	0	0,00	2.500	9.000	3,60	100,00	100,00	100,00	0	0
SENEGAL	480	2.427	5,06	0	0	0,00	-100,00	-100,00	-100,00	0	0

AVUSTURYA	17.160	115.617	6,74	0	0	0,00	-100,00	-100,00	-100,00	0	0
İSRAİL	14.000	91.265	6,52	0	0	0,00	-100,00	-100,00	-100,00	0	0
BİRLEŞİK ARAP EMİRLİKLERİ	10.080	20.274	2,01	0	0	0,00	-100,00	-100,00	-100,00	0	0
POLONYA	37.620	173.437	4,61	0	0	0,00	-100,00	-100,00	-100,00	0	0
PORTEKİZ	19.200	79.109	4,12	0	0	0,00	-100,00	-100,00	-100,00	0	0
ROMANYA	8.800	87.209	9,91	0	0	0,00	-100,00	-100,00	-100,00	0	0
Toplam	1.103.354	5.912.577	5,36	1.898.974	11.361.271	5,98	72,11	92,15	11,65	100	100

YUMURTA



ASHiB
Akdeniz Su Ürünleri ve Hayvansal Mamuller
İhracatçıları Birliği

2024 TEMMUZ YUMURTA İHRACAT RAKAMLARI (TÜRKİYE GENELİ)

ÜLKE	2023 TEMMUZ			2024 TEMMUZ			DEĞİŞİM			PAY	
	KG	TUTAR (USD)	Ortalama Birim Fiyat (USD)	KG	TUTAR (USD)	Ortalama Birim Fiyat (USD)	(%)			(%)	
							KG	TUTAR (USD)	Ortalama Birim Fiyat (USD)	KG	TUTAR (USD)
IRAK	1.291.737	3.999.445	3,10	1.523.773	6.293.130	4,13	17,96	57,35	33,39	10	22
BİRLEŞİK ARAP EMİRLİKLERİ	7.058.316	7.925.944	1,12	6.540.396	6.191.161	0,95	-7,34	-21,89	-15,70	43	22
RUSYA FEDERASYONU	644.776	2.617.998	4,06	830.884	3.220.409	3,88	28,86	23,01	-4,54	5	11
İRAN (İSLAM CUM.)	970.615	4.827.437	4,97	538.310	3.075.094	5,71	-44,54	-36,30	14,86	4	11
SURİYE	358.034	792.324	2,21	730.015	1.573.137	2,15	103,90	98,55	-2,62	5	6
KATAR	1.980.694	2.638.907	1,33	1.377.217	1.437.419	1,04	-30,47	-45,53	-21,66	9	5
KAZAKİSTAN	77.259	330.082	4,27	225.311	1.213.932	5,39	191,63	267,77	26,11	1	4
SINGAPUR	0	0	0,00	373.100	461.279	1,24	100,00	100,00	100,00	2	2
GAMBIYA	360.705	405.665	1,12	655.946	439.545	0,67	81,85	8,35	-40,42	4	2
SOMALI	477.587	561.214	1,18	474.074	427.301	0,90	-0,74	-23,86	-23,30	3	2
SIERRA LEONE	210.624	323.854	1,54	379.706	416.832	1,10	80,28	28,71	-28,60	2	1
AZERBAIJAN-NAHÇIVAN	78.472	271.826	3,46	89.151	399.650	4,48	13,61	47,02	29,41	1	1
BAHREYN	610.120	860.303	1,41	146.763	324.018	2,21	-75,95	-62,34	56,57	1	1
TÜRKMENİSTAN	6.942	28.104	4,05	54.438	252.472	4,64	684,16	798,35	14,56	0	1
KIRGIZİSTAN	7.940	35.459	4,47	40.105	229.850	5,73	405,10	548,22	28,33	0	1
MORİTANYA	0	0	0,00	182.621	220.872	1,21	100,00	100,00	100,00	1	1
AFGANİSTAN	0	0	0,00	44.400	212.429	4,78	100,00	100,00	100,00	0	1
LİBYA	44.850	130.729	2,91	65.050	170.850	2,63	45,04	30,69	-9,89	0	1
EKVATOR GİNESİ	52.409	86.359	1,65	158.938	167.872	1,06	203,26	94,39	-35,90	1	1
CIBUTİ	48.284	56.464	1,17	185.124	162.348	0,88	283,41	187,53	-25,01	1	1
DUBAİ	1.307.461	1.453.948	1,11	136.428	142.504	1,04	-89,57	-90,20	-6,07	1	1
GÜRCİSTAN	233.540	348.354	1,49	71.730	141.874	1,98	-69,29	-59,27	32,60	0	1
KUVEYT	65.248	134.161	2,06	42.366	137.719	3,25	-35,07	2,65	58,09	0	0
TACİKİSTAN	76.063	266.269	3,50	30.700	116.606	3,80	-59,64	-56,21	8,50	0	0
GİNE-BISSAU	52.277	83.380	1,59	103.612	114.026	1,10	98,20	36,75	-31,00	1	0
BURKİNA FASO	7.400	41.938	5,67	17.400	108.053	6,21	135,14	157,65	9,57	0	0
UGANDA	6.400	29.280	4,57	16.095	86.018	5,34	151,48	193,78	16,82	0	0
KONGO(DEM.CM)E.ZAİRE	0	0	0,00	51.600	67.920	1,32	100,00	100,00	100,00	0	0

YUNANİSTAN	217.000	348.872	1,61	61.500	65.633	1,07	-71,66	-81,19	-33,62	0	0
BELÇİKA	0	0	0,00	54.990	57.279	1,04	100,00	100,00	100,00	0	0
HOLLANDA	0	0	0,00	39.676	39.897	1,01	100,00	100,00	100,00	0	0
KKTC	98.369	104.685	1,06	30.660	39.197	1,28	-68,83	-62,56	20,13	0	0
SUUDİ ARABİSTAN	0	0	0,00	6.000	31.590	5,27	100,00	100,00	100,00	0	0
LİBERYA	53.196	80.655	1,52	27.800	30.024	1,08	-47,74	-62,77	-28,77	0	0
KOMOR ADALARI	0	0	0,00	26.060	27.430	1,05	100,00	100,00	100,00	0	0
BİRLEŞİK KRALLIK	0	0	0,00	14.552	21.324	1,47	100,00	100,00	100,00	0	0
SENEGAL	4.470	26.079	5,83	21.200	18.280	0,86	374,27	-29,91	-85,22	0	0
LÜBNAN	0	0	0,00	2.400	16.848	7,02	100,00	100,00	100,00	0	0
SEYŞEL ADALARI VE BA	5.192	35.794	6,89	1.980	13.757	6,95	-61,86	-61,57	0,78	0	0
MADAGASKAR	4.813	20.783	4,32	0	0	0,00	-100,00	-100,00	-100,00	0	0
FİLDİŞİ SAHİLİ	10.984	47.636	4,34	0	0	0,00	-100,00	-100,00	-100,00	0	0
MALİ	10.270	56.793	5,53	0	0	0,00	-100,00	-100,00	-100,00	0	0
MERSİN SERBEST BÖLGE	740	1.406	1,90	0	0	0,00	-100,00	-100,00	-100,00	0	0
İTALYA	440.200	452.178	1,03	0	0	0,00	-100,00	-100,00	-100,00	0	0
KAMERUN	68.280	186.926	2,74	0	0	0,00	-100,00	-100,00	-100,00	0	0
MALDİV ADALARI	33.050	58.072	1,76	0	0	0,00	-100,00	-100,00	-100,00	0	0
Toplam	16.974.316	29.669.324	1,75	15.372.072	28.165.580	1,83	-9,44	-5,07	4,83	100	100

2024 TEMMUZ YUMURTA İHRACAT RAKAMLARI (ASHİB)

ÜLKE	2023 TEMMUZ			2024 TEMMUZ			DEĞİŞİM			PAY	
	KG	TUTAR (USD)	Ortalama Birim Fiyat (USD)	KG	TUTAR (USD)	Ortalama Birim Fiyat (USD)	(%)			(%)	
							KG	TUTAR (USD)	Ortalama Birim Fiyat (USD)	KG	TUTAR (USD)
IRAK	202.990	859.050	4,23	325.830	1.445.580	4,44	60,52	68,28	4,84	21	53
BİRLEŞİK ARAP EMİRLİKLERİ	780.656	891.277	1,14	697.350	582.008	0,83	-10,67	-34,70	-26,90	45	21
SURİYE	37.951	121.484	3,20	80.871	286.648	3,54	113,09	135,95	10,73	5	10
KATAR	276.300	307.303	1,11	221.100	204.248	0,92	-19,98	-33,54	-16,94	14	7
EKVATOR GİNESİ	0	0	0,00	105.650	113.088	1,07	100,00	100,00	100,00	7	4
CIBUTI	0	0	0,00	67.100	61.934	0,92	100,00	100,00	100,00	4	2
SIERRA LEONE	0	0	0,00	23.250	21.250	0,91	100,00	100,00	100,00	1	1
DUBAİ	294.800	311.433	1,06	24.100	18.002	0,75	-91,82	-94,22	-29,29	2	1
GAMBIYA	21.700	22.500	1,04	21.200	13.619	0,64	-2,30	-39,47	-38,04	1	0
GİNE	0	0	0,00	0	0	0,00	100,00	100,00	100,00	0	0
YUNANİSTAN	37.000	56.265	1,52	0	0	0,00	-100,00	-100,00	-100,00	0	0
BAHREYN	52.760	65.665	1,24	0	0	0,00	-100,00	-100,00	-100,00	0	0
GÜRCİSTAN	157.400	103.200	0,66	0	0	0,00	-100,00	-100,00	-100,00	0	0
AFGANİSTAN	0	0	0,00	0	0	0,00	100,00	100,00	100,00	0	0
MALDİV ADALARI	9.250	15.492	1,67	0	0	0,00	-100,00	-100,00	-100,00	0	0
SOMALI	60.080	88.234	1,47	0	0	0,00	-100,00	-100,00	-100,00	0	0
KAMERUN	51.800	86.100	1,66	0	0	0,00	-100,00	-100,00	-100,00	0	0
KUVEYT	22.000	25.142	1,14	0	0	0,00	-100,00	-100,00	-100,00	0	0
MERSİN SERBEST BÖLGE	740	1.406	1,90	0	0	0,00	-100,00	-100,00	-100,00	0	0
UMMAN	0	0	0,00	0	0	0,00	100,00	100,00	100,00	0	0
TÜRKMENİSTAN	0	0	0,00	0	0	0,00	100,00	100,00	100,00	0	0
Toplam	2.005.427	2.954.550	1,47	1.566.451	2.746.378	1,75	-21,89	-7,05	19,00	100	100



BAĞIRSAK SAKATAİT SEKTÖRÜ



ASHiB
Akdeniz Su Ürünleri ve Hayvansal Mamuller
İhracatçıları Birliği

2024 TEMMUZ BAĞIRSAK İHRACAT RAKAMLARI (TÜRKİYE GENELİ)

ÜLKE	2023 TEMMUZ			2024 TEMMUZ			DEĞİŞİM			PAY	
	KG	TUTAR (USD)	Ortalama Birim Fiyat (USD)	KG	TUTAR (USD)	Ortalama Birim Fiyat (USD)	(%)			(%)	
							KG	TUTAR (USD)	Ortalama Birim Fiyat (USD)	KG	TUTAR (USD)
VIETNAM	201.130	1.008.669	5,02	279.597	1.758.238	6,29	39,01	74,31	25,39	25	35
HONG KONG	170.884	1.171.501	6,86	90.400	573.800	6,35	-47,10	-51,02	-7,41	8	11
ALMANYA	16.026	578.589	36,10	14.580	546.197	37,46	-9,02	-5,60	3,76	1	11
FRANSA	21.999	475.470	21,61	21.612	368.701	17,06	-1,76	-22,46	-21,07	2	7
İSPANYA	6.831	139.901	20,48	12.557	308.540	24,57	83,82	120,54	19,97	1	6
DANİMARKA	13.100	306.360	23,39	13.450	213.010	15,84	2,67	-30,47	-32,28	1	4
FİLDİŞİ SAHİLİ	308.000	231.660	0,75	234.020	201.172	0,86	-24,02	-13,16	14,29	21	4
SLOVAKYA	8.252	302.318	36,64	7.470	175.836	23,54	-9,48	-41,84	-35,75	1	3
HOLLANDA	2.880	51.460	17,87	5.800	172.300	29,71	101,39	234,82	66,26	1	3
GANA	112.000	61.040	0,55	166.760	136.630	0,82	48,89	123,84	50,33	15	3
BULGARİSTAN	1.590	41.965	26,39	6.179	100.783	16,31	288,62	140,16	-38,20	1	2
LİBERYA	138.000	74.600	0,54	112.000	95.200	0,85	-18,84	27,61	57,24	10	2
KONGO(DEM.CM)E.ZAİRE	56.000	28.700	0,51	84.000	72.520	0,86	50,00	152,68	68,46	8	1
AVUSTURYA	4.288	35.895	8,37	1.502	60.002	39,95	-64,97	67,16	377,22	0	1
İSVİÇRE	2.180	90.814	41,66	1.168	58.573	50,15	-46,42	-35,50	20,39	0	1
MISIR	12.735	121.510	9,54	16.283	50.305	3,09	27,86	-58,60	-67,62	1	1
ROMANYA	0	0	0,00	2.160	45.986	21,29	100,00	100,00	100,00	0	1
KOSOVA	0	0	0,00	2.860	29.753	10,40	100,00	100,00	100,00	0	1
POLONYA	4.360	148.893	34,15	1.571	27.394	17,44	-63,97	-81,60	-48,94	0	1
SIERRA LEONE	0	0	0,00	28.000	23.800	0,85	100,00	100,00	100,00	3	0
SİRBİSTAN	0	0	0,00	800	18.718	23,40	100,00	100,00	100,00	0	0
GÜRCİSTAN	0	0	0,00	522	10.500	20,11	100,00	100,00	100,00	0	0
İTALYA	1.310	14.695	11,22	0	0	0,00	-100,00	-100,00	-100,00	0	0
KONGO	0	0	0,00	0	0	0,00	100,00	100,00	100,00	0	0
AZERBAYCAN-NAHÇIVAN	0	0	0,00	0	0	0,00	100,00	100,00	100,00	0	0
BİRLEŞİK ARAP EMİRLİKLERİ	8.438	7.594	0,90	0	0	0,00	-100,00	-100,00	-100,00	0	0
Toplam	1.090.003	4.891.635	4,49	1.103.291	5.047.959	4,58	1,22	3,20	1,95	100	100

2024 TEMMUZ BAĞIRSAK İHRACAT RAKAMLARI (ASHİB)

ÜLKE	2023 TEMMUZ			2024 TEMMUZ			DEĞİŞİM			PAY	
	KG	TUTAR (USD)	Ortalama Birim Fiyat (USD)	KG	TUTAR (USD)	Ortalama Birim Fiyat (USD)	(%)			(%)	
							KG	TUTAR (USD)	Ortalama Birim Fiyat (USD)	KG	TUTAR (USD)
ALMANYA	11.841	398.464	33,65	6.645	216.437	32,57	-43,88	-45,68	-3,21	4	28
VIETNAM	59.000	179.754	3,05	55.607	183.782	3,31	-5,75	2,24	8,48	36	24
HOLLANDA	2.880	51.460	17,87	5.800	172.300	29,71	101,39	234,82	66,26	4	22
HONG KONG	0	0	0,00	29.400	112.400	3,82	100,00	100,00	100,00	19	14
İSPANYA	0	0	0,00	2.195	44.179	20,13	100,00	100,00	100,00	1	6
FİLDİŞİ SAHİLİ	0	0	0,00	28.000	24.360	0,87	100,00	100,00	100,00	18	3
GANA	0	0	0,00	28.000	24.360	0,87	100,00	100,00	100,00	18	3
BULGARİSTAN	0	0	0,00	0	0	0,00	100,00	100,00	100,00	0	0
AZERBAYCAN-NAHÇIVAN	0	0	0,00	0	0	0,00	100,00	100,00	100,00	0	0
Toplam	73.721,00	629.677,68	8,54	155.647,00	777.817,80	5,00	111,13	23,53	-41,49	100,00	100,00

2024 TEMMUZ SAKATAT İHRACAT RAKAMLARI (TÜRKİYE GENELİ)

ÜLKE	2023 TEMMUZ			2024 TEMMUZ			DEĞİŞİM			PAY	
	KG	TUTAR (USD)	Ortalama Birim Fiyat (USD)	KG	TUTAR (USD)	Ortalama Birim Fiyat (USD)	(%)			(%)	
							KG	TUTAR (USD)	Ortalama Birim Fiyat (USD)	KG	TUTAR (USD)
FİLDİŞİ SAHİLİ	73.860	59.928	0,81	71.980	48.743	0,68	-2,55	-18,66	-16,54	59	52
VIETNAM	126.282	266.261	2,11	25.700	28.450	1,11	-79,65	-89,31	-47,50	21	31
GANA	25.000	20.325	0,81	25.000	15.800	0,63	0,00	-22,26	-22,26	20	17
BİRLEŞİK ARAP EMİRLİKLERİ	7.192	6.473	0,90	0	0	0,00	-100,00	-100,00	-100,00	0	0
HONG KONG	137.600	83.035	0,60	0	0	0,00	-100,00	-100,00	-100,00	0	0
TAYLAND	0	0	0,00	0	0	0,00	100,00	100,00	100,00	0	0
SURİYE	4.660	3.228	0,69	0	0	0,00	-100,00	-100,00	-100,00	0	0
MALDİV ADALARI	110	1.535	13,95	0	0	0,00	-100,00	-100,00	-100,00	0	0
KUVEYT	0	0	0,00	0	0	0,00	100,00	100,00	100,00	0	0
Toplam	374.704	440.785	1,18	122.680	92.993	0,76	-67,26	-78,90	-35,56	100	100

2024 TEMMUZ SAKATAT İHRACAT RAKAMLARI (ASHİB)

ÜLKE	2023 TEMMUZ			2024 TEMMUZ			DEĞİŞİM			PAY	
	KG	TUTAR (USD)	Ortalama Birim Fiyat (USD)	KG	TUTAR (USD)	Ortalama Birim Fiyat (USD)	(%)			(%)	
							KG	TUTAR (USD)	Ortalama Birim Fiyat (USD)	KG	TUTAR (USD)
SURİYE	4.660	3.228	0,69	0	0	0,00	-100,00	-100,00	-100,00	0	0
VIETNAM	23.662	189.296	8,00	0	0	0,00	-100,00	-100,00	-100,00	0	0
Toplam	28.322	192.524	7	0	0	0	-100	-100	-100	0	0

Kaynaklar:

- **İstanbul E-Birlik**

<https://istanbul.ebirlik.net/ebnet/app>